



NAGOYA CERAMICS

Tile / Stone / Exterior Stone

タイル・石材総合カタログ 2025 春

タイル・石材総合カタログ 2025 春

NAGOYA CERAMICS
2025 春

Tile / Stone / Exterior Stone

名古屋セラミックス株式会社

NE 名古屋セラミックス株式会社

本社・名古屋支店

〒463-0086 名古屋市守山区永森町314
TEL.052-792-4047 FAX.052-792-4307

笠原営業所・配送センター

〒507-0901 岐阜県多治見市笠原町1115-2
TEL.0572-43-6150 FAX.0572-43-6156

<https://nagoya-ceramics.co.jp>



HP



YouTube

R7 4月

NE 名古屋セラミックス株式会社

NCC

NAGOYA CERAMICS

Tile & Stone 2025 / Spring



無限のデザイン可能性を提供する
インテリアタイル

P.44

Vatican Full body EX バチカン フルボディEX

空間に個性をプラスする600×1200mmのテラゾー柄タイル。フルボディ仕様により、小口の磨き仕上げが可能のため、カウンタートップや家具の天板としても一体感のある仕上がりを実現します。まるでチョコレートのような魅力的なデザインが空間のアクセントに。



力強さと美しさを融合した
上質な空間を演出

P.52

Louisiana ルイジアナ

穏やかな石目柄と落ち着いた半艶のテクスチャーが魅力のタイル。400角と600×1200mmの2サイズ展開で、玄関土間と壁を同柄で揃えることはもちろん、幅広いシーンでお使いいただけます。品のある輝きが自然光や照明に映え、空間に洗練された印象を与えます。

CONSTRUCTION EXAMPLE

NAGOYA CERAMICS / Tile & Stone 2025

施工事例

Newyorker
 ニューヨークー
 NYK-60-5,NY-60-5M
 ▶ P76



T様邸
 設計：土田昌平建築設計事務所



株式会社マツダ 社屋

Nostalgia
 ノスタルジア
 床：NO-459-2M,3M
 ▶ P70

Amazon Wood
 アマゾンウッド
 床：AM-2012-1M,4M
 ▶ P112

Ceramic Marble Indus
 セラミックマーブル インダス
 壁：CMI6015P
 ▶ P22

Slim Board
 スリムボード
 壁：SLB-5503M
 ▶ P54



NOZOMI HOME 高山ショールーム

Vatican Light Color
 バチカンライトカラー
 6A613
 ▶ P36


その他、施工事例やカラー別検索はこちら






設計：リノキューブ一級建築士事務所

Terra Art
テラアート
GTE-09MP
» P58



名古屋セラミックス本社 ライブオフィス



グッドスピード 昭和橋店

Ultimate Quartz
アルティメット クォーツ
UMQ-36-4
» P82



リラクゼーションスパ アベゼ
設計：オリブ設計株式会社

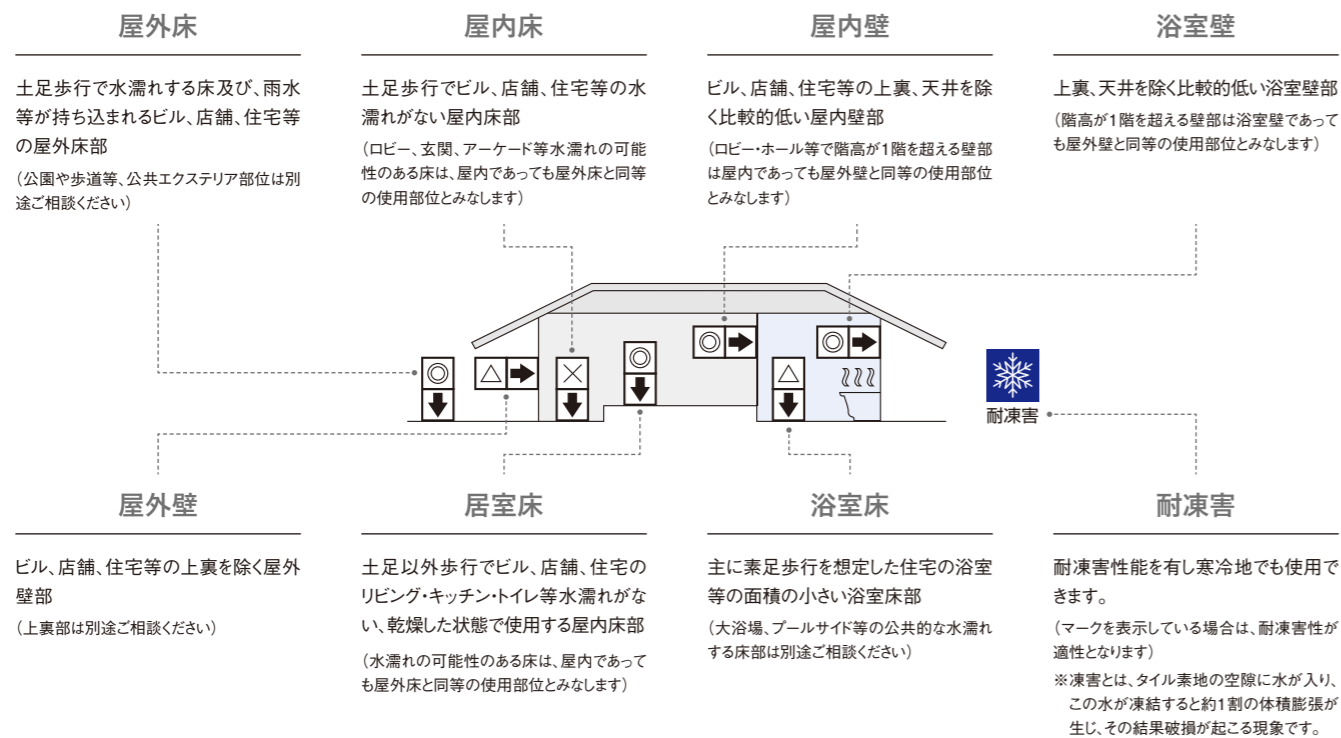
Cottage
コテージ
COT-156-3
» P116

その他、施工事例やカラー別検索はこちら



用途区分と表示について

各タイルの用途は下記のように想定しています。



用途区分に対する商品の適否を○、△、×で表示しています。

- 材質・性能・機能面からみて使用に適しています。
- △ 材質・性能からみて使用可能であるが機能面・施工面で注意が必要であるため、ご採用につきましては事前にご相談ください。
- × 材質・性能・機能面からみて使用不適。

タイル表面の仕上げ表記について

- グリップ** 表面に特殊な砂をかけ、ざらつきを持たせた仕上げです。
- 半磨** 表面の凸部を研磨し部分的に光らせた仕上げです。
- ラフ** 表面を型によって凹凸を持たせた仕上げです。
- タンブル** ミル擦り加工や砂の中をくぐらせる特殊機械によって表面、コバ、角を滑らかにした仕上げです。
- ラフグリップ** 表面の凹凸に特殊な砂をかけた仕上げです。
- 割肌** 表面を研ったり、割ったりして大きな凹凸を持たせた仕上げです。
- エンボス** 表面を釉薬によって凹凸を持たせた仕上げです。
- 自然肌** 石層部等自然の表面をそのまま生かした仕上げです。
- マット** 表面がフラットでざらつきがない仕上げです。透明釉がかかっている場合もあります。(一部水磨き商品あり)
- バーナー** 天然石表面をジェットバーナーであぶり表層の雲母等を研り飛ばした仕上げです。
- 磨** 表面を研磨し鏡面にした仕上げです。
- ブライト** 光沢が出る釉薬を施した仕上げです。
- アンバー** 光沢を抑えた研磨仕上げです。

カリバーについて

高温焼成するセラミックタイルは、原料の塑性、焼成環境、外気温の変動等によりロット毎に寸法精度に幅が生じます。その場合に製造メーカーが独自に実寸法をいくつか設定し、寸法差のあるタイルをグループ分けすることをカリバーと呼びます。ロット毎に実寸法が異なりますのでお問い合わせください。

タイル区分

類/吸水率	新区分		
	I類/3%以下	II類/10%以下	III類/50%以下
成形方法：押し出し	AI	AII	AIII
成形方法：プレス	BI	BII	BIII

設計価格について

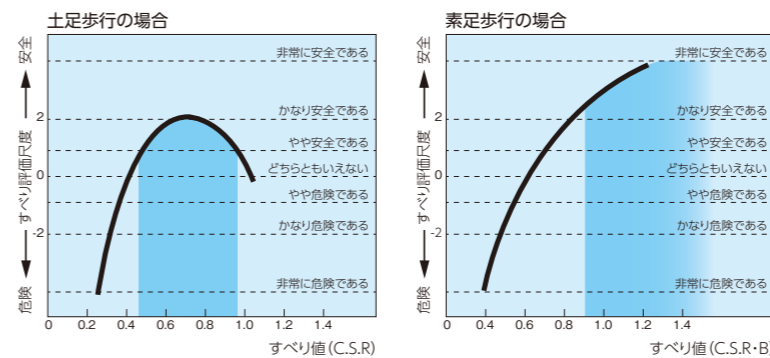
- 当カタログに表示されている価格は2025年4月1日現在のものです。
- 表示価格には施工費・加工費及び運賃は含まれておりません。(端数出荷手数料は別途請求となります)
- 表示価格は弊社笠原配送センター渡しの価格です。(一部を除く)
- 表示価格は業者間取引を前提としており、消費税は含まれておりません。

お願い

- 当カタログに掲載されている商品写真の色は、印刷のため現物とは多少異なる場合があります。
- カタログに掲載されている商品は2025年4月1日現在のものです。予告なしに仕様、サイズ等の変更や生産中止となる場合がありますのでご了承ください。
- 施工後のクレームはお受けできませんのであらかじめご了承ください。

すべり値の表記

安全な床タイルの提案を行うため「東工大式すべり試験機 O-Y・PSMによる試験」を行っています。水濡れする場所の床に使用するタイルの耐滑り性について適用します。土足歩行の場合は「C.S.R値」、素足歩行の場合は「C.S.R・B値」を測定します。



SDGsへの取り組み



このマークが表示されているものは、海外にて世界レベルの環境認証を取得しています。



LEED (Green Building Council)
グリーンビルディング評議会によって付与される環境に配慮したことに与えられる認証です。



Green Label Singapore
シンガポール環境協議会によって付与される環境に配慮したことに与えられる認証です。



Green Mark Program
台湾環境開発財団によって付与される環境に配慮したことに与えられる認証です。



Sirim Eco-Label
マレーシアの認証機関であるSIRIMによって付与される環境に配慮したことに与えられる認証です。



グリーン購入法適合商品マーク
グリーン購入法で定められた特定調達品目の判断の基準を満たす商品です。



CMI12007P



DV-12-8M



SPT-60-2



AM-2012-4M

TILE タイル

- 14 - 15 NCテラウエル
- 16 - 17 ルナG
- 18 - 25 セラミック マーブル
エレガント / スタンダード / インダス / ハノイ
- 26 - 48 バチカン **NEWカラー・サイズ追加**
エクストーン / パラディオ / アーバン / セラセルベジャンテ
セラマーミ / ライトカラー / ダークカラー
マハラジャ / フルボディ / フルボディEX / 加工品(框・巾木)
- 49 レジトン **受注生産品**
- 50 - 51 マット クラシコ **NEWカラー追加**
- 52 - 53 ルイジアナ **NEW**
- 54 - 55 スリムボード
- 56 - 57 ダイバーシティ
- 58 - 59 テラ アート
- 60 - 61 セラ コンクリート
- 62 - 63 セラミック テラゾー
- 64 - 65 ストーン システム
- 66 - 67 ソノ サンド
- 68 - 69 モンテミスト
- 70 - 71 ノスタルジア
- 72 - 73 ファンタジー
- 74 - 75 オックスフォード
- 76 - 77 ニューヨーク
- 78 - 79 バサルト

- 80 - 81 リピカ
- 82 - 83 アルティメット クォーツ
- 84 - 85 クリフ ストーン
- 86 - 87 J クォーツ
- 88 - 89 オクシタニー
- 90 - 91 スパトゥーラ
- 92 - 93 ロンジン
- 94 - 95 バリ
- 96 - 97 ボルケーノ
- 98 - 99 ストーン クォーツ
- 100 - 101 ミラネーゼ
- 102 - 103 キャニオン・コートヤード
- 104 - 105 メトロ
- 106 ブロードウェイ
- 107 アトランティス
- 108 - 109 セラローマ・セラクォーツ
- 110 - 111 クラシック・プロジェクト A
- 112 - 113 アマゾンウッド
- 114 - 115 ケベック
- 116 - 117 コテージ
- 118 - 119 カッサ フォーマ
- 120 - 121 トウエンティ

STONE ストーン

- 122 - 125 スプリット マーブル
- 126 - 127 スプリット グラニット
- 128 - 129 キャッスル ストーン
- 130 - 133 グラニット (サルヴァトーレ / マルコポーロ)
- 134 - 135 ペローナ
- 136 - 137 ペローナ モザイク
- 138 - 139 玄晶石
- 140 - 141 テラゾー タイル **受注生産品** **NEWカラー追加**
- 142 - 143 大谷石 **受注生産品**
- 144 - 145 十和田石 **受注生産品**

EXTERIOR STONE 外構石

- 146 - 147 乱形 **NEWカラー追加**
- 148 ピンコロ / 板ピン
- 149 方形

OUTLET アウトレット

- 150 シビタス / セラミックマーブル ベイシック
- 151 ルミナ / セラパステル

CONSTRUCTION 施工

- 152 - 153 床への施工法
- 154 - 155 全面接着剤張り工法 推奨接着剤・目地材
- 156 - 157 床施工用 タイルクリップ工法「NCフィックスプラス」
- 158 - 161 床施工用 NCLレベリングシステム工法
- 162 - 163 壁への施工法 補助金具
- 164 - 165 部分弾性接着剤張り工法 タイルエースF
- 166 - 167 点付け張り工法 タイルエース 石材用
- 168 - 172 NC結合システム
- 173 メンテナンス

MATERIALS 副資材

- 174 - 175 保護剤
- 176 - 177 洗浄剤・その他
- 178 接着剤・その他

“二酸化炭素を吸収する”—そんな最大限に環境配慮したタイルが出来上がりました。



S-SUP-165

109角



110平 粗面
S-TFC-110 / P-TFC-110

75×200角



テッセラ 割肌
S-TES-275 / P-TES-275

165角



サーフ 彫刻
S-SUP-165 / P-SUP-165



165平 平面
S-FLT-165 / P-FLT-165

100×250角



SZ 割肌
S-TES-251

※写真はSタイプです。

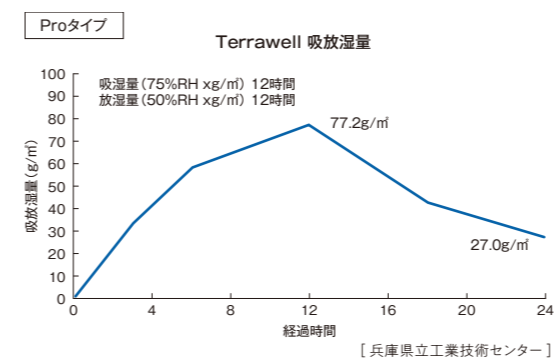
テラウェルの特徴

1 CO₂の削減と吸収

テラウェルは、天然原材料のみを使用した焼かないタイルです。そのため焼成によるCO₂を排出しません。テラウェルは、空気中のCO₂を吸収し成型後数日で、施工に必要な強度まで硬化します。施工後も、数十年にわたって空気中のCO₂を吸収し続け、少しずつ硬化します。

2 調湿作用

周囲の湿度が高い時は空気中の水分を吸収し、空気が乾燥して湿度が低い時は自らの水分を放出することで、湿度の変動を抑え、結露の少ない、カビやダニ、ウイルスが発生しにくい快適で健康的な空間を作り出すことができます。



湿度50%で平衡にさせ、湿度を75%にあげ、12時間吸湿させる。12時間後、湿度50%に戻し吸湿した湿度を放湿するかの試験。

3 消臭効果

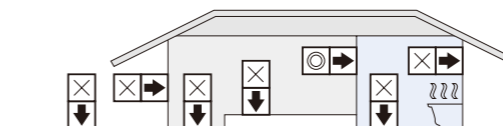
呼吸器や目、皮膚などの炎症、アレルギーの原因とされるホルムアルデヒドや、トイレの臭い、灯油臭など暮らしの中の気になる様々なニオイの原因となる成分を吸着し軽減します。

ガス	経過時間	ガス濃度 (ppm)	
		Sタイプ	Proタイプ
アンモニア	0	132	110
	1	17	検出限界以下
	3	12	検出限界以下
	24	10	検出限界以下
ホルムアルデヒド	0	135	135
	1	10	15
	3	7	10
	24	2	2

[兵庫県立工業技術センター]

選べる2タイプ

タイプ	強度	CO ₂ の吸収	調湿作用	消臭効果	色合い
S	◎	◎	○	○	ホワイト
Pro	◎	○	◎	◎	オフホワイト



※テラウェルSタイプで個別認定を取得

形状名	タイプ	品番	仕上げ	設計価格	実寸法	必要枚数	入数・重量
109角	S	S-TFC-110	粗面	¥28,500/m ² [¥335/枚]	109×109×9mm	85枚/m ²	100枚/ケース・18.5kg
	Pro	P-TFC-110					
75×200角	S	S-TES-275	割肌	¥37,000/m ² [¥552/枚]	75×200×13mm	67枚/m ²	80枚/ケース・25.5kg
	Pro	P-TES-275					
165角	S	S-SUP-165	彫刻	¥72,600/m ² [¥1,962/枚]	165×165×7~12mm	37枚/m ²	40枚/ケース・16.5kg
	Pro	P-SUP-165					
165角	S	S-FLT-165	平面	¥37,000/m ² [¥1,000/枚]	165×165×10mm	37枚/m ²	40枚/ケース・18kg
	Pro	P-FLT-165					
100×250角	S	S-TES-251	割肌	¥52,800/m ² [¥1,320/枚]	100×250×5~20mm	40枚/m ²	28枚/ケース・15kg

【品質上・使用上の注意】●天然素材特有の自然な色幅があります。●焼成タイルに比べ強度は脆いので、箱からのタイルの取り出しや張り付け時は細心の注意をお願いします。●水がかりのある場所や結露の激しい場所または、キッチンバック、レンジ廻り、店舗厨房の壁には使用できません。●防水・防汚コーキング、ペンキ、ビニール系壁紙など油性処理のある下地には使用できません。●白系のタイルです。汚れには十分気を付けてください。【施工上の注意】●接着剤は施工してください。モルタルでの施工は避けてください。接着剤は(株)大建化学:ネオビタマシマンテン(P.178)を推奨します。●室内壁への施工は「全面接着剤張り工法」(P.162)を推奨します。1m以下単位で張り付け作業を進めてください。●張り付けの際はタイルを揉みこむように押さえて張ってください。割れやすいため一般的なタイルのように、決してたたき棒等でたたかないでください。●はみ出したタイル表面の接着剤の汚れは、張り付け直後にヘラ等を用いて取り除いてください。●目地詰めはできません。●外部衝撃、ひずみ等からの損傷軽減のため0.5mm程度の隙間をあけて張ることを推奨します。●施工後は軽く絞ったキレイな濡れたスポンジや布で、表面の粉っぽさを拭き取ってください。汚れたスポンジや布は使用しないでください。汚れが移る可能性があります。●切断加工は台の上でタイル裏面から、カッターでケガキ線を描き、当て木をしてそこから押し割ってください。●ダイヤモンドカッターでも切れます。●切リ口破断面は、ハンドサンダー(≒40~≒80)の研磨仕上げで整えてください。【メンテナンス】●皮脂、たばこのヤニ、コーヒー、お茶、醤油、ソースの汚れの対処方法:塩素系漂白剤の原液を綿棒につけ、汚れた部分を外側から中央にかけて軽く擦り取るようにしてください。一度に行うのではなく、数回に分けて行っていただくより効果的です。また、汚れた綿棒は新しい物に交換して行ってください。●油性・水性マジック、口紅、クレヨンなどの汚れの対処方法:消毒用エタノールの原液を綿棒につけ、汚れた部分を外側から中央にかけて軽く擦り取るようにしてください。一度に行うのではなく、数回に分けて行っていただくより効果的です。また、汚れた綿棒は新しい物に交換して行ってください。●汚れの落ち具合が分かりづらい場合、ドライヤー等で乾かすとわかりやすくなります。●汚れの状態によっては除去できない場合もあります。●施工後のクレームはお受けできませんのであらかじめご了承ください。

Luna G

ルナ G

土の温もりが感じられるインテリアタイル。

多彩なカラーバリエーションを活かして、あなただけのオリジナル空間を創り上げてください。



150角 フライト



ホワイト
LNA150-0



アイボリー
LNA150-1



グレー
LNA150-3



イエロー
LNA150-4



パーシモン
LNA150-5



グリーン
LNA150-6



ブルー
LNA150-7



ブラック
LNA150-8

75×230角 フライト



ホワイト
LNA7523-0




アイボリー
LNA7523-1



グレー
LNA7523-3



イエロー
LNA7523-4



パーシモン
LNA7523-5



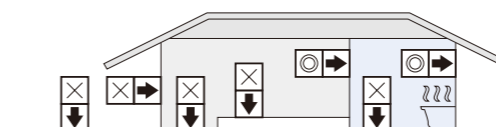
グリーン
LNA7523-6



ブルー
LNA7523-7



ブラック
LNA7523-8



BII類・施軸

形状名	品番	仕上げ	設計価格	★標準寸法	必要枚数	入数・重量
150角	LNA150-0...8	フライト	¥8,800/m ² [¥200/枚]	★150×150×8.5mm	44枚/m ²	44枚/ケース・17.5kg
75×230角	LNA7523-0...8	フライト	¥8,800/m ² [¥157/枚]	★75×230×8.5mm	56枚/m ²	56枚/ケース・17.5kg

★カラーによるグループ分けした商品です。ロット毎に実寸法が異なりますのでお問い合わせください。タイルの割付の際はご注意ください。

【品質上・使用上の注意】 ●色むら、色幅を特長とした商品です。 ●商品の特性上、同一ロット内でも寸法にバラつきがあります。標準目地幅5mm以上を確保してください。 ●異色の張り合わせの際、目地幅が均一にならない場合があります。施工前に仮並べもしてご確認ください。 ●凍結の恐れがある場所には使用しないでください。 ●寒冷地では内装であっても、水がかりするような箇所(浴室壁面等)では、凍害が発生することがありますのでご注意ください。 ●寒冷地でも水がかりのない箇所(キッチンバック、トイレ壁面、給湯室壁面等)には使用可能です。 【施工上の注意】 ●壁への施工は必ず接着剤張りで行ってください。モルタルでの施工は避けてください。接着剤はセメダイン(株)タイルエース(F.P.164)、株大建化学(株)ネオピタ#マンテン(P.178)を推奨します。 ●屋内壁への施工は「部分弾性接着剤張り工法」(P.164~165)を推奨します。 【メンテナンス】 ●P.173をご参照ください。 ※施工後のフレームはお受けできませんのであらかじめご了承ください。 ※輸入品につき、ご発注の際には在庫と納期をご確認ください。なお、予告なしに仕様の変更や生産中止となる場合があります。

Ceramic Marble Elegant


セラミック マーブル / エレガント

最新のプリント技術で大理石の繊細な模様まで再現。空間に華やかさをもたらします。



CME6147P

600×1200角 ■



CMスタウアリオ
CME12832P



CMカララホワイト
CME12644P

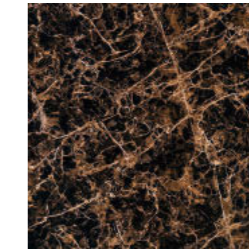
600角 ■



CMネロマルキーナ
CME6001P



CMチャコール
CME6603P



CMマロンブラウン
CME6070P



CMスタウアリオ
CME6832P

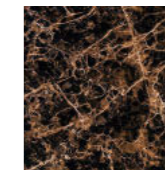


CMアトランタブルー
CME6147P



CMニューボラス
CME6022P

400角 ■



CMマロンブラウン
CME4070P



CMカララホワイト
CME4044P

600×1200角 ■



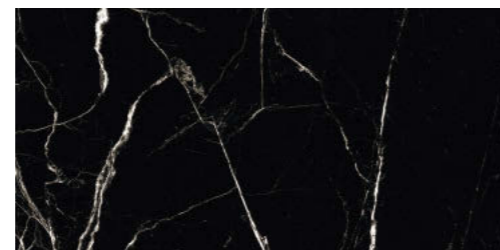
CMエクストラビーアイ
CME12696P



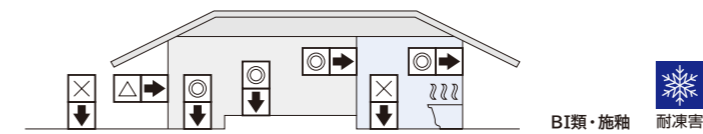
CMツンドラグレー
CME12697P



CMクリートストーン
CME12698P



CMネロマルキーナ
CME12601P



形状名	品番	仕上げ	設計価格	実寸法	必要枚数	入数・重量
600×1200角	CME12696P	■	¥12,000/m ² [¥8,696/枚]	600×1200×10mm	1.38枚/m ²	2枚/ケース・34kg
	CME12697P					
	CME12698P					
	CME12601P					
	CME12832P					
	CME12644P					
600角	CME6001P	■	¥9,600/m ² [¥3,491/枚]	600×600×8.5mm	2.75枚/m ²	4枚/ケース・29kg
	CME6603P					
	CME6070P					
	CME6832P					
	CME6147P					
	CME6022P					
400角	CME4070P	■	¥12,000/m ² [¥1,920/枚]	398×398×10.5mm	6.25枚/m ²	6枚/ケース・24kg
	CME4044P					

※商品の特性上、磨表面は平滑ですが映り込みがゆらいで見えます。※面取部は施釉磨きのため糸面程度になります。

Ceramic Marble Standard

セラミック マーブル / スタンダード

最新のプリント技術で大理石の繊細な模様まで再現。空間に華やかさをもたらします。



CMS6888P



CMS8324P (特注サイズ)

600×1200角 ■




CMカラカッタゴールド
CMS12505P



CMベルリーノグレー
CMS12506P

600角 ■



CMピュアホワイト
CMS6343P



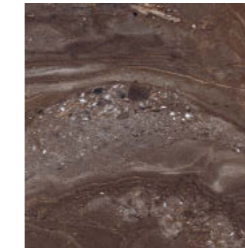
CMホワイトラバーチン
CMS8324P



CMカラカッタゴールド
CMS6505P



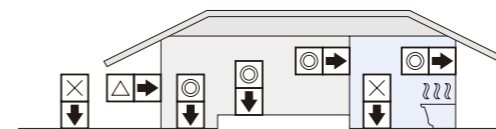
CMベルリーノグレー
CMS6506P



CMチョコブラウン
CMS6888P



CMポテチーノ
CMS6720P



BI類・施釉 ❄️ 耐凍害

形状名	品番	仕上げ	設計価格	実寸法	必要枚数	入数・重量
600×1200角	CMS12505P	■	¥12,000/㎡ [¥8,696/枚]	600×1200×10mm	1.38枚/㎡	2枚/ケース・35kg
	CMS12506P					
600角	CMS6343P	■	¥8,600/㎡ [¥3,127/枚]	600×600×9.5mm	2.75枚/㎡	4枚/ケース・32kg
	CMS8324P					
	CMS6505P					
	CMS6506P					
	CMS6888P					
	CMS6720P			600×600×8.2mm		4枚/ケース・28kg
				600×600×8.8mm		4枚/ケース・29kg

※商品の特性上、磨表面は平滑ですが映り込みがゆらいで見えます。※面取部は施釉磨きのため糸面程度になります。

Ceramic Marble Indus

セラミック マーブル / インダス

最新のプリント技術で大理石の繊細な模様まで再現。空間に華やかさをもたらします。



600×1200角 ■




CMスパイダー
CMI12007P

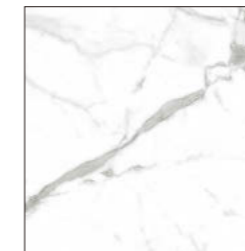


CMマーブルブラック
CMI12013P


600角 ■



CMアークティック
CMI6003P



CMスパイダー
CMI6007P




CMマーブルブラック
CMI6013P



CMバルピス
CMI6014P



CMグリジオ
CMI6015P



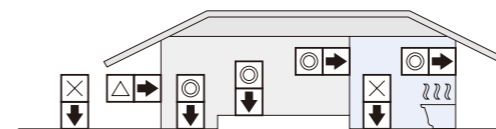
CMリーガルベージュ
CMI6016P



CMトラアイボリー
CMI6017P



CMカフェグレー
CMI6018P



BI類・施軸 耐凍害

形状名	品番	仕上げ	設計価格	実寸法	必要枚数	入数・重量
600×1200角	CMI12007P	■	¥10,000/㎡ [¥7,246/枚]	600×1200×9.5mm	1.38枚/㎡	2枚/ケース・32kg
	CMI12013P					
600角	CMI6003P / CMI6007P / CMI6013P / CMI6014P / CMI6015P / CMI6016P / CMI6017P	■	¥7,000/㎡ [¥2,545/枚]	600×600×8.5mm	2.75枚/㎡	4枚/ケース・29kg
	CMI6018P			600×600×8.2mm		4枚/ケース・28kg

※商品の特性上、磨表面は平滑ですが映り込みがゆらいで見えます。※面取部は施軸磨きのため糸面程度になります。※インダスはタイル表面に保護剤が付着しています。


Ceramic Marble Ha Noi

セラミック マーブル / ハノイ

最新のプリント技術で大理石の繊細な模様まで再現。空間に華やかさをもたらします。




CMH6907P



CMH6926P

600角 ■ 磨 ■ マット



CMクリスタルグレー (磨のみ)
CMH6907P



CMジャスパー (磨のみ)
CMH6926P



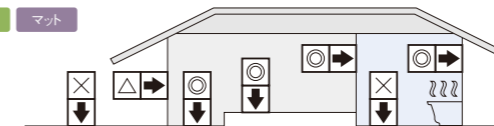
CMアラスカホワイト
CMH6969P / CMH6969M

300×600角 ■ 磨 ■ マット



CMアラスカホワイト
CMH6369P / CMH6369M

■ 磨 ■ マット



BI類・施釉 耐凍害

形状名	品番	仕上げ	設計価格	実寸法	必要枚数	入数・重量
600角	CMH6907P		¥7,700/m ² [¥2,800/枚]	600×600×10mm	2.75枚/m ²	4枚/ケース・33kg
	CMH6926P	磨				
	CMH6969P					
300×600角	CMH6969M	マット	¥7,200/m ² [¥1,309/枚]	299×600×10mm	5.5枚/m ²	8枚/ケース・33kg
	CMH6369P	磨				
	CMH6369M	マット				

※商品の特性上、磨表面は平滑ですが映り込みがゆらいで見えます。※面取部は施釉磨きのため糸面程度になります。

Vatican Exstone

バチカン / エクストーン

鏡のように磨き上げられたタイルはワンランク上の美しい空間を創りあげます。



XS126000


600×1200角 磨



エクストーン ギャラクシー
XS126000



エクストーン グラシア
XS126007



エクストーン ラウァ
XS126008



エクストーン ホワイト
XS126022
NEW

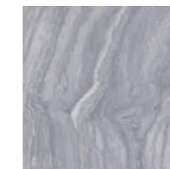


エクストーン ブラック
XS126222
NEW

400角 磨



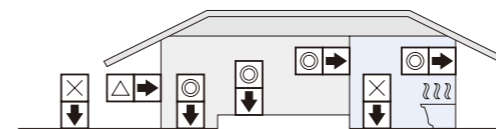
エクストーン ギャラクシー
XS4000



エクストーン グラシア
XS4007



エクストーン ラウァ
XS4008



BI類・無釉 耐凍害

形状名	品番	仕上げ	設計価格	実寸法	必要枚数	入数・重量
600×1200角	XS126000		¥21,000/m ² [¥15,217/枚]	600×1200×約10mm	1.38枚/m ²	2枚/ケース・42kg
	XS126007					2枚/ケース・33kg
	XS126008	磨				2枚/ケース・35kg
	XS126022					
	XS126222					2枚/ケース・31.5kg
400角	XS4000		¥16,500/m ² [¥2,640/枚]	398×398×約10mm	6.25枚/m ²	6枚/ケース・22kg
	XS4007	磨				
	XS4008					

※技術向上と環境対策により、厚みが変わる場合があります。現行ロットの厚みはお問い合わせください。

Vatican Palladio

バチカン / パラディオ

鏡のように磨き上げられたタイルはワンランク上の美しい空間を創りあげます。



PKQ1202

600×1200角 ■



パラディオ オイスター
PKQ1201



パラディオ クリーム
PKQ1202




パラディオ ブロンズ
PKQ1203



パラディオ チャコール
PKQ1205

600角 ■



パラディオ オイスター
PKQ6A01




パラディオ クリーム
PKQ6A02



パラディオ ブロンズ
PKQ6A03



パラディオ チャコール
PKQ6A05



パラディオ ミッドグレー
PA66006



パラディオ ダークブラウン
PA66007



パラディオ サンドアイボリー
PT66333



パラディオ サンドベージュ
PT66335

400角 ■



パラディオ オイスター
PKQ4B01



パラディオ クリーム
PKQ4B02



パラディオ ブロンズ
PKQ4B03



パラディオ チャコール
PKQ4B05

300角 ■



パラディオ オイスター
PKQ3C01



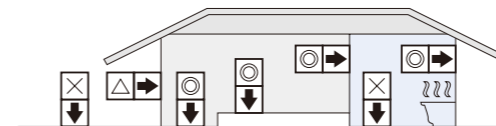
パラディオ クリーム
PKQ3C02



パラディオ ブロンズ
PKQ3C03



パラディオ チャコール
PKQ3C05



BI類・無釉 耐凍害 ■ エコフレンドリー

形状名	品番	仕上げ	設計価格	実寸法	必要枚数	入数・重量
600×1200角	PKQ1201~3	■	¥17,000/㎡[¥12,319/枚]	598×1198×約14mm	1.38枚/㎡	2枚/ケース・40kg
	PKQ1205					
600角	PKQ6A01~3	■	¥8,800/㎡[¥3,200/枚]	598×598×約9mm	2.75枚/㎡	4枚/ケース・31kg
	PKQ6A05					
	PA66006					
	PA66007					
	PT66333					
PT66335						
400角	PKQ4B01~3	■	¥10,800/㎡[¥1,728/枚]	398×398×約11mm	6.25枚/㎡	6枚/ケース・26kg
	PKQ4B05					
300角	PKQ3C01~3	■	¥9,300/㎡[¥845/枚]	298×298×約9mm	11枚/㎡	11枚/ケース・22kg
	PKQ3C05					

※600×1200角の実寸法は598×1198mm、600角の実寸法は598×598mmです。ご注意ください。※技術向上と環境対策により、厚みが変わる場合があります。現行ロットの厚みはお問い合わせください。

Vatican Urban

バチカン / アーバン

鏡のように磨き上げられたタイルはワンランク上の美しい空間を創りあげます。



UB6008

600×1200角 磨



アーバン ビヤンコ
UB126001




アーバン オニクス
UB126002



アーバン シルバー
UB126007



アーバン オーカー
UB126008



アーバン キャメル
UB126009

600角 磨



アーバン ビヤンコ
UB6001




アーバン オニクス
UB6002



アーバン シルバー
UB6007



アーバン オーカー
UB6008




アーバン キャメル
UB6009

400角 磨



アーバン ビヤンコ
UB4001



アーバン オニクス
UB4002



アーバン シルバー
UB4007



アーバン オーカー
UB4008



アーバン キャメル
UB4009

300角 磨



アーバン ビヤンコ
UB3001



アーバン オニクス
UB3002



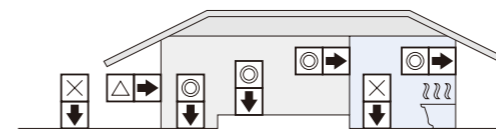
アーバン シルバー
UB3007



アーバン オーカー
UB3008



アーバン キャメル
UB3009



BI類・無釉 耐凍害

形状名	品番	仕上げ	設計価格	実寸法	必要枚数	入数・重量
600×1200角	UB126001~2	磨	¥17,000/㎡[¥12,319/枚]	600×1200×約12mm	1.38枚/㎡	2枚/ケース・約42kg
	UB126007~9					
600角	UB6001~2	磨	¥8,800/㎡[¥3,200/枚]	600×600×約9.5mm	2.75枚/㎡	4枚/ケース・31kg
	UB6007~9					
400角	UB4001~2	磨	¥9,800/㎡[¥1,568/枚]	398×398×約10mm	6.25枚/㎡	6枚/ケース・23kg
	UB4007~9					
300角	UB3001~2	磨	¥9,300/㎡[¥845/枚]	298×298×約9.5mm	11枚/㎡	11枚/ケース・22kg
	UB3007~9					

※技術向上と環境対策により、厚みが必要になる場合があります。現行ロットの厚みはお問い合わせください。

Vatican Ceraserpeggiante

バチカン / セラセルベジャンテ

鏡のように磨き上げられたタイルはワンランク上の美しい空間を創りあげます。



600角 ■



セラセルベジャンテ ライト
CPA6001L
※意匠上ピンクの筋が入る場合があります。



セラセルベジャンテ ダーク
CPA6004D



セラセルベジャンテ イエロー
CPA6005Y

300×600角 ■



セラセルベジャンテ ライト
CPA6301L
※意匠上ピンクの筋が入る場合があります。




セラセルベジャンテ ダーク
CPA6304D



セラセルベジャンテ イエロー
CPA6305Y

400角 ■



セラセルベジャンテ ライト
CPA4001L
※意匠上ピンクの筋が入る場合があります。



セラセルベジャンテ ダーク
CPA4004D



セラセルベジャンテ イエロー
CPA4005Y


300角 ■



セラセルベジャンテ ライト
CPA3001L
※意匠上ピンクの筋が入る場合があります。



セラセルベジャンテ ダーク
CPA3004D



セラセルベジャンテ イエロー
CPA3005Y

600×1200角 ■



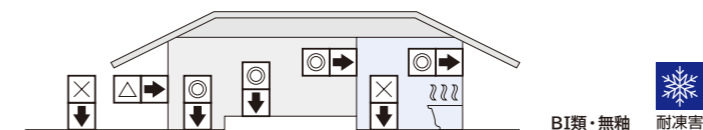
セラセルベジャンテ ライト
12CPA01L
※意匠上ピンクの筋が入る場合があります。



セラセルベジャンテ ダーク
12CPA04D



セラセルベジャンテ イエロー
12CPA05Y



形状名	品番	仕上げ	設計価格	実寸法	必要枚数	入数・重量
600×1200角	12CPA01L	■	¥17,000/㎡ [¥12,319/枚]	600×1200×約12mm	1.38枚/㎡	2枚/ケース・約40kg
	12CPA04D					
	12CPA05Y					
600角	CPA6001L	■	¥8,600/㎡ [¥3,127/枚]	600×600×約9.5mm	2.75枚/㎡	4枚/ケース・31kg
	CPA6004D					
	CPA6005Y					
300×600角	CPA6301L	■	¥9,300/㎡ [¥1,691/枚]	298×600×約9.5mm	5.5枚/㎡	8枚/ケース・31kg
	CPA6304D					
	CPA6305Y					
400角	CPA4001L	■	¥9,800/㎡ [¥1,568/枚]	398×398×約10mm	6.25枚/㎡	6枚/ケース・22kg
	CPA4004D					
	CPA4005Y					
300角	CPA3001L	■	¥9,300/㎡ [¥845/枚]	298×298×約9.5mm	11枚/㎡	11枚/ケース・22kg
	CPA3004D					
	CPA3005Y					

※技術向上と環境対策により、厚みが変わる場合があります。現行ロットの厚みはお問い合わせください。

Vatican Ceramarmi

バチカン / セラマーミ

鏡のように磨き上げられたタイルはワンランク上の美しい空間を創りあげます。



750×1500角 磨



セラマーミ ベージュ
HB75802



セラマーミ アイボリー
HB75808

600×1200角 磨



セラマーミ ベージュ
HB12802




セラマーミ サフラン
HB12807



セラマーミ アイボリー
HB12808

600角 磨



セラマーミ ベージュ
HB6802



セラマーミ サフラン
HB6807



セラマーミ アイボリー
HB6808


400角 磨



セラマーミ ベージュ
HB4802




セラマーミ サフラン
HB4807




セラマーミ アイボリー
HB4808

300角 磨



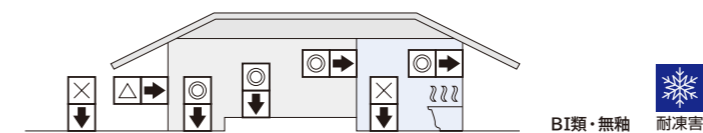
セラマーミ ベージュ
HB3802



セラマーミ サフラン
HB3807



セラマーミ アイボリー
HB3808



形状名	品番	仕上げ	設計価格	実寸法	必要枚数	入数・重量
750×1500角	HB75802	磨	¥19,500/m ² [¥21,910/枚]	750×1500×約10mm	0.89枚/m ²	2枚/ケース・51kg
	HB75808					
600×1200角	HB12802	磨	¥17,000/m ² [¥12,319/枚]	600×1200×約12mm	1.38枚/m ²	2枚/ケース・約42kg
	HB12807					
	HB12808					
600角	HB6802	磨	¥8,800/m ² [¥3,200/枚]	600×600×約9.5mm	2.75枚/m ²	4枚/ケース・31kg
	HB6807					
	HB6808					
	HB4802					
400角	HB4807	磨	¥9,800/m ² [¥1,568/枚]	398×398×約10mm	6.25枚/m ²	6枚/ケース・23kg
	HB4808					
	HB3802					
300角	HB3807	磨	¥9,300/m ² [¥845/枚]	298×298×約9.5mm	11枚/m ²	11枚/ケース・22kg
	HB3808					
	HB3808					

※技術向上と環境対策により、厚みが変わる場合があります。現行ロットの厚みはお問い合わせください。

Vatican Light Color

バチカン / ライトカラー

鏡のように磨き上げられたタイルはワンランク上の美しい空間を創りあげます。



メガコンコルド1177岡崎 SLA610(特別品)


300×600角 磨



セラビヤンコ
63C605



セラビヤンコL
63C605L




スーパーホワイト
P63100


400角 磨




スノーホワイト
448AB818



スーパーホワイト
P4200A



イエロー
448A813



スペシャルホワイト
SLA410


300角 磨



セラビヤンコL
336C605L



スノーホワイト
336AB618



スーパーホワイト
3FA3033




イエロー
336A613

600×1200角 磨




スノーホワイト
12AB1218



スーパーホワイト
P612100


600角 磨



セラビヤンコ
6C605L



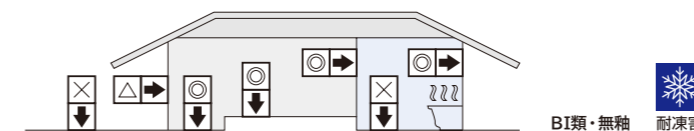
スノーホワイト
6AB618



スーパーホワイト
P60100



イエロー
6A613



BI類・無釉 耐凍害

形状名	品番	仕上げ	設計価格	実寸法	必要枚数	入数・重量	
600×1200角	12AB1218	磨	¥17,000/㎡[¥12,319/枚]	600×1200×約12mm	1.38枚/㎡	2枚/ケース・約40kg	
	P612100		¥14,000/㎡[¥10,145/枚]	600×1200×約10mm			
	6C605L		¥8,800/㎡[¥3,200/枚]	600×600×約10mm			
600角	6AB618	磨	¥7,400/㎡[¥2,691/枚]	600×600×約9.5mm	2.75枚/㎡	4枚/ケース・32kg	
	P60100			600×600×約10mm			
	6A613			600×600×約9.5mm			
300×600角	63C605	磨	¥9,300/㎡[¥1,691/枚]	298×600×約10mm	5.5枚/㎡	8枚/ケース・31kg	
	63C605L			¥7,600/㎡[¥1,382/枚]			398×398×約10mm
	P63100			¥8,100/㎡[¥1,296/枚]			398×398×約10.5mm
400角	P4200A	磨	¥9,900/㎡[¥1,584/枚]	398×398×約10.5mm	6.25枚/㎡	6枚/ケース・22kg	
	448AB818			¥8,100/㎡[¥1,296/枚]			398×398×約10mm
	448A813			¥8,600/㎡[¥1,376/枚]			398×398×約10mm
300角	336C605L	磨	¥9,300/㎡[¥845/枚]	298×298×約10mm	11枚/㎡	11枚/ケース・22kg	
	336AB618			298×298×約9.5mm			
	3FA3033			298×298×約10mm			
	336A613			298×298×約9.5mm			

※技術向上と環境対策により、厚みが変わる場合があります。現行ロットの厚みはお問い合わせください。
●青字品番の商品は、限定在庫品です。

Vatican Dark Color


バチカン / ダークカラー

鏡のように磨き上げられたタイルはワンランク上の美しい空間を創りあげます。



LR6005

600角 磨



パーシモンレッド
PSR6806



ライトグレー
6A604



ダークグレー D
GR6902D
※意匠上大きな色むらと色幅があります。



LR6005

400角 磨



ライトグレー
448A804




ダークグレー D
GR4902D
※意匠上大きな色むらと色幅があります。

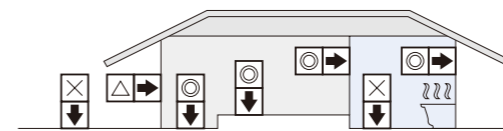
300角 磨



ライトグレー
336A604



ダークグレー D
GR3902D
※意匠上大きな色むらと色幅があります。



BI類・無軸 耐凍害

形状名	品番	仕上げ	設計価格	実寸法	必要枚数	入数・重量
600角	PSR6806	<small>磨</small>	¥8,800/㎡ [¥3,200/枚]	600×600×約8.5mm	2.75枚/㎡	4枚/ケース・31kg
	6A604			600×600×約10mm		4枚/ケース・32kg
	GR6902D			600×600×約9.5mm		4枚/ケース・31kg
	LR6005					
400角	448A804	<small>磨</small>	¥11,800/㎡ [¥1,888/枚]	398×398×約10mm	6.25枚/㎡	6枚/ケース・21kg
	GR4902D					
300角	336A604	<small>磨</small>	¥9,300/㎡ [¥845/枚]	298×298×約10mm	11枚/㎡	11枚/ケース・22kg
	GR3902D					

※技術向上と環境対策により、厚みが変わる場合があります。現行ロットの厚みはお問い合わせください。

Vatican Maharaja


バチカン / マハラジャ

鏡のように磨き上げられたタイルはワンランク上の美しい空間を創りあげます。



MHJ6007


600角 磨



マハラジャ チェリー
MHJ6001



マハラジャ プラム
MHJ6002



マハラジャ グリーン
MHJ6003



マハラジャ イースト
MHJ6004



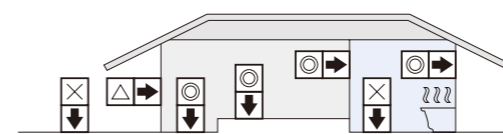
マハラジャ パール
MHJ6006



マハラジャ シュガー
MHJ6007



マハラジャ ココア
MHJ6008



BI類・無釉 耐凍害

形状名	品番	仕上げ	設計価格	実寸法	必要枚数	入数・重量
600角	MHJ6001...6008	磨	¥8,800/m ² [¥3,200/枚]	600×600×約8.5mm	2.75枚/m ²	4枚/ケース・31kg

※マハラジャはタイル表面に保護剤が付着しています。※技術向上と環境対策により、厚みが変わる場合があります。現行ロットの厚みはお問い合わせください。

Vatican Full body

バチカン / フルボディ

鏡のように磨き上げられたタイルはワンランク上の美しい空間を創りあげます。



600角 磨



ベージュ
QR6302P




グレー
QR6305P



ブラック
QR6308P



ホワイト
QR6309P



テラソホワイト
QR6311L



テラソグレー
QR6327L




テラソブラック
QR6357L

コバ磨き加工や大きな面取加工も可能なフルボディタイルです。



600×1200角 磨



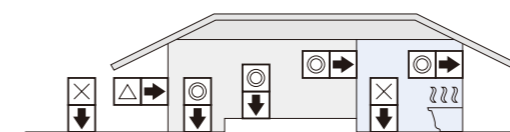
テラソホワイト
QR126311L



テラソグレー
QR126327L



テラソブラック
QR126357L



BI類・無釉 耐凍害


形状名	品番	仕上げ	設計価格	実寸法	必要枚数	入数・重量
600×1200角	QR126311L					
	QR126327L	磨	¥16,000/m ² [¥11,594/枚]	600×1200×約10mm	1.38枚/m ²	2枚/ケース・35kg
	QR126357L					
600角	QR6302P			600×600×約9.2mm	2.75枚/m ²	4枚/ケース・30kg
	QR6305P					
	QR6308P					
	QR6309P	磨	¥8,800/m ² [¥3,200/枚]			
	QR6311L					
	QR6327L					
	QR6357L			600×600×約9mm		

●切断面を使用した場合タイル裏足の凹凸が見えます。
※技術向上と環境対策により、厚みが必要になる場合があります。現行ロットの厚みはお問い合わせください。

Vatican Full body EX NEW

バチカン / フルボディEX

魅力的なカラーの600×1200mmのテラゾー柄タイル。
フルボディ仕様により、家具の天板としても一体感のある仕上がりを実現します。



CC12626FL



CC12604FL


600×1200角 磨



インクウォッシュグレー
CC12604FL



メテオライトグレー
CC12607FL



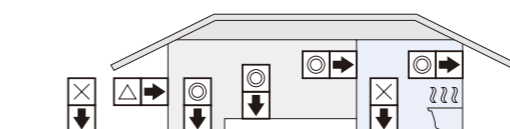
スターリーゴールド
CC12619FL



ピンクローズイエロー
CC12620FL



カートゥーングレー
CC12626FL



BI類・無釉 耐凍害

形状名	品番	仕上げ	設計価格	実寸法	必要枚数	入数・重量
600×1200角	CC12604FL	磨	¥26,000/m ² [¥18,841/枚]	600×1200×約10mm	1.38枚/m ²	2枚/ケース・36kg
	CC12607FL					
	CC12619FL					
	CC12620FL					
	CC12626FL					

●切断面を使用した場合タイル裏足の凹凸が見えます。
※技術向上と環境対策により、厚みが変わる場合があります。現行ロットの厚みはお問い合わせください。

Vatican 玄関框・巾木 対応品一覧

パチカン

框 [かまち]


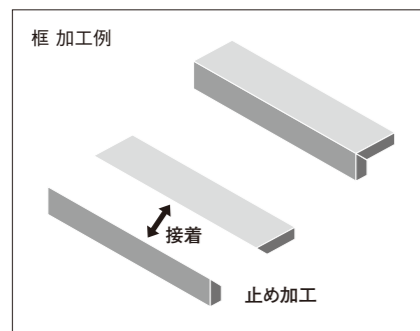


■ 600×1200角 框対応大形タイルの加工


600×1200角よりご希望の框サイズに接着加工いたします。

- パチカンは二層製品のため、框の加工は止め加工接着を推奨します。
- 面取りの大きさ、面止め等にご相談ください。

△ 平と框対応商品は色・柄が違います。

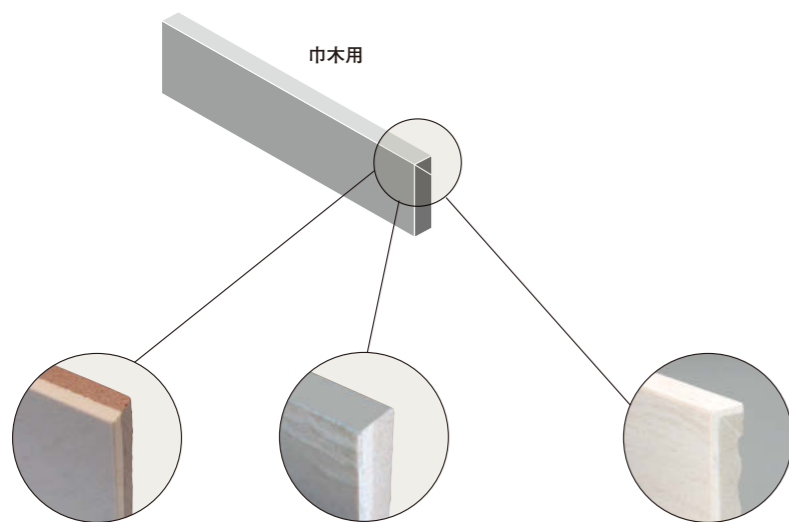


4mm程度通し面取り




舟底面止め加工

巾木 [はばき]



フルボディシリーズ



コバ磨き加工や、大きな面取加工には、床タイルと同系色のフルボディシリーズ (P.42-45) もご用意しております。
※タイル裏足の凹凸が巾木先端・出隅に反映されます。

注1) 油性のペイント色を使用しています。
シンナー等で落ちますのでご注意ください。
注2) 素地面へのペイントのためピンホールが入る場合があります。

●表面部をコバ面に張り付ける加工です。
出隅にも対応可能です。


エクストーンシリーズ 〈P.26-27〉



エクストーン ギャラクシー



エクストーン グラシア



エクストーン ラヴァ

パラディオシリーズ 〈P.28-29〉



パラディオ オイスター



パラディオ クリーム



パラディオ ブロンド



パラディオ チャコール

アーバンシリーズ 〈P.30-31〉



アーバン ピヤンコ




アーバン オニキス



アーバン シルバー



アーバン オーカー



アーバン キャメル

セラセルベジャンテシリーズ 〈P.32-33〉



セラセルベジャンテ ライト



セラセルベジャンテ ダーク




セラセルベジャンテ イエロー

セラマーミシリーズ 〈P.34-35〉



セラマーミ ベージュ



セラマーミ サフラン




セラマーミ アイボリー

ライトカラーシリーズ 〈P.36-37〉



スノーホワイト



スーパーホワイト

セラミック マーブル / バチカン 注意事項

【品質上・使用上の注意】

(セラミックマーブル)

●磨き仕上げは表面を研磨した後、表面に出来た細孔を保護剤で埋めながら光沢が出るように磨き仕上げをしています。●磨き仕上げは、施釉磨きのため無釉磨きと比べるとタイル表面に擦り傷が付きやすく、特に濃色は目立ちます。ご理解の上、ご採用ください。●磨き面には、緩やかな凹凸があり、光や影の映り込みがゆらいで見えます。●マット仕上げは製造上、表面に端反り・波形反りがあります。規格基準内の僅かな凹凸でも光による陰影で強調される場合があります。ご理解の上、ご採用ください。●水濡れする床では滑りやすくなりますのでご注意ください。●定寸加工を施した商品ではありませんが、寸法には多少の誤差があります。標準目地幅3～5mm以上を確保してください。●ロット、サイズによって色が異なる場合があります。張り分けにはご注意ください。●光の反射具合によって、タイル表面に霧(もや)がかかったように見える場合があります。●酸性及びアルカリ性の薬品の使用はお控えください。艶落ちする恐れがあります。●タイル裏面及びコバ面に焼成時に残るアルミナや保護剤除去の粉等が付着している場合がありますのでご注意ください。●インダスシリーズは表面を保護するワックスが塗布してあります。拭き取ってご使用ください。●生産時のロット仕分けのためのマーキングがタイル表面、コバ面にそのまま残っていることがあります。拭き取ってご使用ください。●600×1200角、300×600角はタイルの性質上反りがあります。反りを目立たせないようにイモ張りまたはランダム張り(長辺の1/3以下のずらし張り)を推奨します。

(バチカン)

●磨き仕上げは表面を研磨した後、表面に出来た細孔を保護剤で埋めながら光沢が出るように磨き仕上げをしています。●水濡れする床では滑りやすくなりますのでご注意ください。●定寸加工を施した商品ではありませんが、寸法には多少の誤差があります。標準目地幅3～5mm以上を確保してください。●ロット、サイズによって色が異なる場合があります。張り分けにはご注意ください。●二層(ダブルチャージ)製品のため、巾木として使用される場合は上記の「コバ張付加工」「コバベイント加工」を推奨します。また、注文品(框、巾木)として人造大理石(レジット)のサンプルもご用意しておりますのでお問い合わせください。●光の反射具合によって、タイル表面に霧(もや)がかかったように見える場合があります。●酸性及びアルカリ性の薬品の使用はお控えください。艶落ちする恐れがあります。●タイル裏面及びコバ面に焼成時に残るアルミナや保護剤除去の粉等が付着している場合がありますのでご注意ください。●マハラジャシリーズは表面を保護するワックスが塗布してあります。拭き取ってご使用ください。●生産時のロット仕分けのためのマーキングがタイル表面、コバ面にそのまま残っていることがあります。拭き取ってご使用ください。●600×1200角、300×600角はタイルの性質上反りがあります。反りを目立たせないようにイモ張りまたはランダム張り(長辺の1/3以下のずらし張り)を推奨します。

【施工上の注意】

●壁への施工は必ず接着剤張りで行ってください。モルタルでの施工は避けてください。必要に応じ安全のため、落下防止対策「NCリベット金具(P.162)」を行ってください。接着剤はセメダイン(株):タイルエースF(P.164)、EP1000(P.178)、(株)大建化学:ネオビタ#マンテン(P.178)を推奨します。●屋内壁への施工は「部分弾性接着剤張り工法」(P.164～165)を推奨します。●屋外壁への施工は、「NC新ビームハール工法」(P.169)を推奨します。厚みによっては「NCビームハール工法」(P.170)を推奨します。●屋内床への施工は「改良圧着張り工法」「全面接着剤張り工法」(P.153)、「NCフィクスプラス工法」(P.156～157)を推奨します。


【目地】●濃い色のタイルには濃い色(黒、濃灰等)の目地材は使用しないでください。●目地残りがシミになる場合がありますのでタイル表面の目地材を拭き残さないようにしてください。

【養生】●磨きタイルを養生する場合は張付材(接着剤・張付モルタル・セメントペースト)、目地材が十分に硬化・乾燥してから行ってください。特に、十分乾燥させずにビニールシートやブラダン(プラスチック段ボール)等で、密閉するような養生をした場合、乾燥前の目地材のアルカリ成分とタイル表面の光沢用保護剤とが反応し艶落ちする恐れがあります。(特に梅雨時期、雨天時は十分気をつけてください) ●粘着力の高い養生テープは粘着成分が磨きタイルの保護剤を剥離させますので使用しないでください。粘着力の低いマスキングテープ等でも長時間の張り付けは避けてください。

【メンテナンス】

●P.173をご参照ください。

※施工後のクレームはお受けできませんのであらかじめご了承ください。※輸入品につき、ご注文の際には在庫と納期をご確認ください。なお、予告なしに仕様の変更や生産中止となることがあります。



CME6147P




HB6808

Rejiton ポリエステル系人造大理石

受注生産品

レジット

小口面と表面の仕上がりを同じにできるため、各種天板や上り框、巾木にご使用いただけます。



SW-725



SW-700



SW-700



角形に面取り仕上げ
しています。

ノーマル シリーズ 5 color

■主原料:

天然大理石粉[炭酸カルシウム]・ポリエステル樹脂




WH-1000

WH-1002



RB-2005

RB-7000



RA-1000

マーベラス シリーズ 16 color

■主原料:

天然大理石粉[炭酸カルシウム]・水酸化アルミニウム・ポリエステル樹脂



SW-400

SW-500

SW-520

SW-600



SW-650

SW-670

SW-685

SW-700




SW-725

SW-750

SW-780

SW-854



SW-855

SW-856

SW-860

SW-930

特長

- 框(L型接着):15mm厚の場合、最長1800mm、20mm厚の場合、最長2000mmまで製作可能。
- 巾木:10mm厚、最長800mm。
- 一層なのでコバ磨きが可能。框、巾木のほか面台なども製作可能。
- ※キッチン天板、出窓、飲食カウンター、浴室内には適しません。
- 吸水性がノーマル シリーズ0.03%、マーベラス シリーズ0.0%と非常に低いため、モルタルや接着剤の油分の吸い上げも問題ありません。
- 框や巾木として、同系色のセラミックマーブル・バチカンと合わせてご利用いただけます。

【注意】●スラブ材としての販売は致しません。●框製作時、高さ41mm以上はカ石(補強材)がつかますので、下地の調整が必要です。●同材の平物はありせん。●この商品はメーカー渡しになります。●レジット及びレジットロゴは、株式会社シブタニの商標または登録商標です。

Matt Clasico

マット クラシコ

艶をおさえたマットな仕上がりが空間を上品に演出します。




MCC12645

600×1200角 マット




マットシェルホワイト
MCC12641



マットホワイトポテ
MCC12643




マットバルディリオ
MCC12645



マットポルトロ
MCC12646

600角 マット



マットウッディライト
MCC602
NEW



マットウッディミッド
MCC603
NEW




ネロ
UPFA3013



ピアンコ
UPFA3033



マットマルキーナ
MCC6010M
※意匠上、白筋部分に赤サビ色が含まれる
ものもあります。




マットスタウアリオ
MCC8320M

400角 マット




マットシェルホワイト
MCC4041



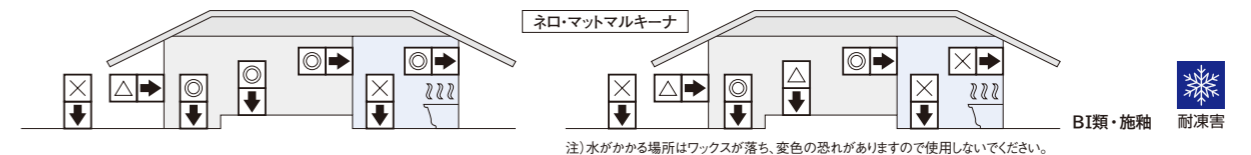
マットホワイトポテ
MCC4043



マットバルディリオ
MCC4045



マットポルトロ
MCC4046



形状名	品番	仕上げ	設計価格	実寸法	必要枚数	入数・重量
600×1200角	MCC12641...46	マット	¥16,000/㎡ [¥11,594/枚]	600×1200×約9.5mm	1.38枚/㎡	2枚/ケース・31kg
	MCC602		¥6,500/㎡ [¥2,364/枚]	600×600×9mm		4枚/ケース・28kg
	MCC603					
600角	UPFA3013		¥7,400/㎡ [¥2,691/枚]	600×600×約9.5mm	2.75枚/㎡	4枚/ケース・36kg
	UPFA3033	マット				
	MCC6010M		¥9,000/㎡ [¥3,273/枚]	600×600×約9.5mm		4枚/ケース・32kg
	MCC8320M					
400角	MCC4041...46	マット	¥8,400/㎡ [¥1,344/枚]	398×398×約9.5mm	6.25枚/㎡	6枚/ケース・20kg

【品質上・使用上の注意】●焼物特有の自然な色幅があります。●定寸加工を施した商品ではありますが、寸法には多少の誤差があります。標準目地幅3～5mm以上を確保してください。●製造上、表面に端反り・波反りがあります。規格基準内の僅かな凹凸でも光による陰影で強調される場合があります。ご理解の上、ご採用ください。●ワックスは水磨き仕上げになります。●ネロ、マットマルキーナは焼成後発色を際立たせるワックスが塗布されています。クリーニングの際、酸性、アルカリ性の洗浄剤は使用しないでください。また、水がかかる場所はワックスが落ち、変色の恐れがありますので使用しないでください。水を使う加工も注意が必要です。ご理解の上、ご採用ください。●水濡れする床では滑りやすくなりますのでご注意ください。●600×1200角はタイルの性質上反りがあります。反りを自立させないよう、イモ張りまたはランダム（長辺の1/3以下のずらし張り）を推奨します。【施工上の注意】●壁への施工は必ず接着剤張りで行ってください。モルタルでの施工は避けてください。必要に応じて安全のため、落下防止対策（NCリベット金具）（P.162）を行ってください。接着剤はセメダイン（株）タイルエースF（P.164）、EP1000（P.178）、（株）大建化学ネオビタキマンテン（P.178）を推奨します。●屋内壁への施工は「部分弾性接着剤張り工法」（P.164～165）を推奨します。●屋外壁への施工は「NC新ビームホール工法」（P.169）を推奨します。●屋内床への施工は「改良圧着張り工法」「全面接着剤張り工法」（P.153）、「NCワックスプラス工法」（P.156～157）を推奨します。【メンテナンス】●P.173をご参照ください。※施工後のフレームはお受けできませんのであらかじめご了承ください。※輸入品につき、ご発注の際には在庫と納期をご確認ください。なお、予告なしに仕様の変更や生産中止となる場合があります。

Louisiana

NEW

ルイジアナ

品のあるテクスチャーが魅力の穏やかな石目調タイル。

400角と600×1200mmのサイズ展開で玄関土間と框を同柄で揃えることが可能です。



600×1200角 マット



ユニコーン
LUS-00/12




シトロン
LUS-01/12


600×1200角 マット



ファンダム
LUS-02/12



フロスティ
LUS-03/12




グース
LUS-04/12

400角 マット



ユニコーン
LUS-00/40



シトロン
LUS-01/40



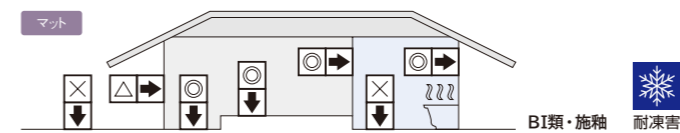
ファンダム
LUS-02/40



フロスティ
LUS-03/40



グース
LUS-04/40



形状名	品番	仕上げ	設計価格	実寸法	必要枚数	入数・重量
600×1200角	LUS-00/12		¥16,000/m ² [¥11,594/枚]	600×1200×約9.5mm	1.38枚/m ²	2枚/ケース・31kg
	LUS-01/12					
	LUS-02/12	マット				
	LUS-03/12					
	LUS-04/12					
400角	LUS-00/40		¥12,500/m ² [¥2,000/枚]	398×398×約9.5mm	6.25枚/m ²	6枚/ケース・24kg
	LUS-01/40					
	LUS-02/40	マット				
	LUS-03/40					
	LUS-04/40					

【品質上・使用上の注意】●焼物特有の自然な色幅があります。●定寸加工を施した商品ではありますが、寸法には多少の誤差があります。標準目地幅3～5mm以上を確保してください。●製造上、表面に端反り・波形反りがあります。規格基準内の僅かな凹凸でも光による陰影で強調される場合があります。ご理解の上、ご採用ください。●水濡れする床では滑りやすくなりますのでご注意ください。●600×1200角はタイルの性質上反りがあります。反りを目立たせないようにイモ張りまたはランダム(長辺の1/3以下のずらし張り)を推奨します。【施工上の注意】●壁への施工は必ず接着剤張りで行ってください。モルタルでの施工は避けてください。必要に応じ安全のため、落下防止対策[NCリベット金具](P.162)を行ってください。接着剤はセメダイン(株)タイルエースF(P.164)、EP1000(P.178)、(株)大建化学:ネオビタキマンテン(P.178)を推奨します。●屋内壁への施工は「部分弾性接着剤張り工法」(P.164～165)を推奨します。●屋外壁への施工は、「NC新ビームホール工法」(P.169)を推奨します。●屋内床への施工は「改良圧着張り工法」「全面接着剤張り工法」(P.153)、「NCファックスプラス工法」(P.156～157)を推奨します。【メンテナンス】●P.173をご参照ください。●施工後のクレーンはお受けできませんのであらかじめご了承ください。●輸入品につき、ご発注の際には在庫と納期をご確認ください。なお、予告なしに仕様の変更や生産中止となる場合があります。


Slim Board

スリムボード

約5.5mmの厚さで、高級感は保ったまま、これまでよりも壁や什器への負担を少なく使っていただけます。



600×1200角 マット



エリートホワイト
SLB-5501M



スタウアリオクォーツ
SLB-5502M



シルバートラバーチン
SLB-5503M



バルセロナネロ
SLB-5504M



エリートブラック
SLB-5505M

600×1200角 壁



アジャックスホワイト
SLB-5691P



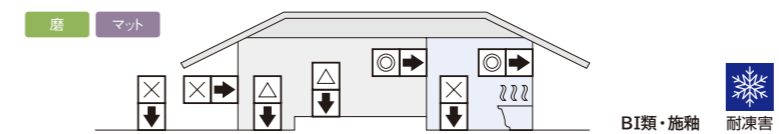
モンチェルヴェットライト
SLB-5693P



モンチェルヴェットダーク
SLB-5696P



ブレンホワイト
SLB-5762P



形状名	品番	仕上げ	設計価格	実寸法	必要枚数	入数・重量
600×1200角	SLB-5691P	壁	¥9,900/m ² [¥7,174/枚]	600×1200×約5.5mm	1.38枚/m ²	4枚/ケース・39kg
	SLB-5693P					
	SLB-5696P					
	SLB-5762P					
	SLB-5501M					
	SLB-5502M					
	SLB-5503M					
	SLB-5504M					
	SLB-5505M					

※商品の特性上、磨表面は平滑ですが映り込みがゆらいで見えます。※面取部は施釉磨きのため糸面程度になります。

【品質上・使用上の注意】●焼物特有の自然な色幅があります。●天然石を模した柄を数パターンミックスしてあります。施工前に仮並べをして、模様・色幅をご確認ください。●定寸加工を施した商品ではありませんが、寸法には多少の誤差があります。標準目地幅3～5mm以上を確保してください。●製造上、表面に施反り・波反りがあります。規格基準内の僅かな凹凸でも光による陰影で強調される場合があります。ご理解の上、ご採用ください。●水濡れする床では滑りやすくなりますのでご使用の際はご注意ください。●タイルの性質上反りがあります。反りを自立させないようイモ張りまたはランダム張り(長辺の1/3以下のすらし張り)を推奨します。【施工上の注意】●壁への施工は必ず接着剤張りで行ってください。モルタルでの施工は避けてください。必要に応じて安全のため、落下防止対策[NCリベット金具](P.162)を行ってください。接着剤はセメダイン(株)タイルエース(P.164)、EP1000(P.178)、(株)大建化学「ネオビタキマンテン」(P.178)を推奨します。●屋内壁への施工は「部分弾性接着剤張り工法(両面テープ併用)」「全面接着剤張り工法」(P.162)を推奨します。●屋内床への施工は「全面接着剤張り工法」(P.153)を推奨します。【メンテナンス】●P.173をご参照ください。※施工後のフレームはお受けできませんのであらかじめご了承ください。※輸入品につき、ご発注の際には在庫と納期をご確認ください。なお、予告なしに仕様の変更や生産中止となる場合があります。

Diversity

ダイバーシティ

個性豊かな600×1200角サイズのタイルを揃えました。
ダイナミックでありながら落ち着いた空間にマッチしやすいカラー展開です。



DV-12-8M

600×1200角 ラフ



シルバークオーツ
DV-12-21Q



ダークスレート
DV-12-58Q
※意匠上、脈模様やサビ模様が含まれるものもあります。


600×1200角 グリップ マット



ライトグレー
DVS-12-6 / DV-12-6M



チャコール
DVS-12-8 / DV-12-8M



グラファイト
DVS-12-9 / DV-12-9M


600×1200角 アンバー



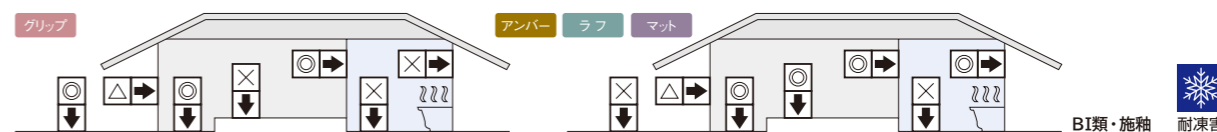
ライトシルバー
DV-12-01C



アッシュライム
DV-12-03L



シャドウライム
DV-12-04L



形状名	品番	仕上げ	設計価格	実寸法	必要枚数	入数・重量
600×1200角	DV-12-01C		¥11,000/m ² [¥7,971/枚]	600×1200×約9.5mm	1.38枚/m ²	2枚/ケース・35kg
	DV-12-03L	アンバー				
	DV-12-04L					
	DV-12-21Q			600×1200×10mm		
	DV-12-58Q	ラフ				
	DVS-12-6					
	DVS-12-8	グリップ		598×1198×約9.5mm		2枚/ケース・33kg
	DVS-12-9					
	DV-12-6M					
	DV-12-8M	マット				
DV-12-9M						

●青字品番の商品は、限定在庫品です。

【品質上・使用上の注意】●焼物特有の自然な色幅があります。●天然石を模した柄を数パターンミックスしてあります。施工前に仮並べをして、模様・色幅をご確認ください。●定寸加工を施した商品ではありますが、寸法には多少の誤差があります。標準目地幅3～5mm以上を確保してください。●製造上、表面に施反り・波反りがあります。規格基準内の僅かな凹凸でも光による陰影で強調される場合があります。ご理解の上、ご採用ください。●水濡れする床では滑りやすくなりますのでご使用の際はご注意ください。●タイルの性質上反りがあります。反りを目立たせないようにイモ張りまたはランダム張り(長辺の1/3以下のずらし張り)を推奨します。
【施工上の注意】●壁への施工は必ず接着剤で施工してください。●モルタルでの施工は避けてください。必要に応じて安全のため、落下防止対策(「NCリベット金具」(P.162))を行ってください。●接着剤はセメダイン(株)「タイルエースF」(P.164)、EP1000(P.178)、(株)大建化学「ネオビタキマンテン」(P.178)を推奨します。●屋内壁への施工は「部分弾性接着剤張り工法」(P.164～165)を推奨します。●屋外壁への施工は、「NC新ビームホール工法」(P.169)を推奨します。●屋内床への施工は「改良圧着張り工法」[「全面接着剤張り工法」(P.153)、「NCフックスプラス工法」(P.156～157)]を推奨します。●屋外床への施工は「圧着張り工法」[「改良圧着張り工法」(P.152～153)]を推奨します。
【メンテナンス】●P.173をご参照ください。
※施工後のクレーンはお受けできませんのであらかじめご了承ください。※輸入品につき、ご発注の際には在庫と納期をご確認ください。なお、予告なしに仕様の変更や生産中止となる場合があります。

Terra Art

Fashionable Cement Series

テラ アート

リバイバルトレンドであるテラゾーをタイルに表現しました。感度の高い空間に仕上げます。



600角 エンボス



カーラ
GTE-03ER



ティノ
GTE-04ER

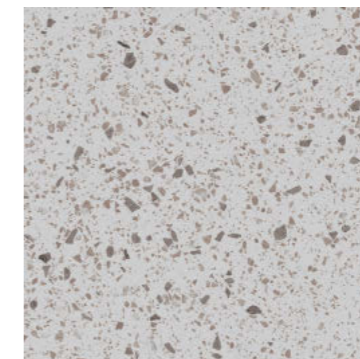


ルド
GTE-05ER

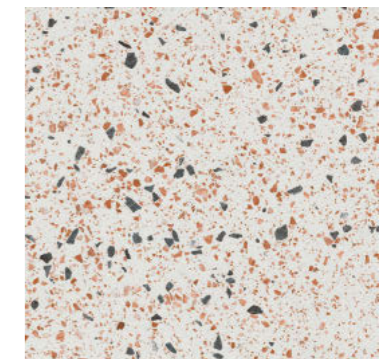
600角 マット



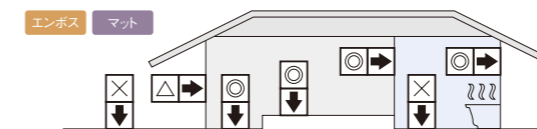
ポローミ
GTE-06MP



ベルニニ
GTE-08MP



コルティニ
GTE-09MP



BI類・施釉 ❄️ 耐凍害 ♻️ エコフレンドリー

形状名	品番	仕上げ	設計価格	実寸法	必要枚数	入数・重量
600角	GTE-03ER	エンボス	¥7,400/㎡ [¥2,691/枚]	597×597×10(9.8)mm (600×600×9.8mm)	2.75枚/㎡	3(4)枚/ケース 24.5(32)kg
	GTE-04ER					
	GTE-05ER					
	GTE-06MP	マット				
	GTE-08MP					
	GTE-09MP					

※ () に随時変更となります。お問い合わせください。

【品質上・使用上の注意】 ●焼物特有の自然な色幅があります。 ●寸加工を施した商品ではありますが、寸法には多少の誤差があります。標準目地幅3～5mm以上を確保してください。 ●製造上、表面に端反り・波反りがあります。規格基準内の僅かな凹凸でも光による陰影で強調される場合があります。ご理解の上、ご採用ください。 ●水濡れする床では滑りやすくなりますのでご注意ください。
【施工上の注意】 ●壁への施工は必ず接着剤張りで施工してください。モルタルでの施工は避けてください。必要に応じて安全のため、落下防止対策「NCリベット金具」(P.162)を行ってください。接着剤はセメダイン(株)タイルエースF(P.164)、EP1000(P.178)、(株)大建化学ネオビタキマンテン(P.178)を推奨します。 ●屋内壁への施工は「部分弾性接着剤張り工法」(P.164～165)を推奨します。 ●屋外壁への施工は「NC新ビームホール工法」(P.169)を推奨します。 ●屋内床への施工は「改良圧着張り工法」「全面接着剤張り工法」(P.153)、「NCフックスプラス工法」(P.156～157)を推奨します。
【メンテナンス】 ●P.173をご参照ください。
※施工後のクレーンはお受けできませんのであらかじめご了承ください。 ※輸入につき、ご発注の際には在庫と納期をご確認ください。なお、予告なしに仕様の変更や生産中止となる場合があります。

Cera Concrete *Fashionable Cement Series*

セラ コンクリート

澄んだ印象をもたらすセメント調。スタイリッシュな空間にマッチします。



CCN-60-22

600角 マット



ボーン
CCN-60-21



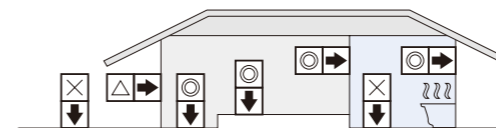
トープ
CCN-60-22



アッシュ
CCN-60-23



アントラチテ
CCN-60-24



BI類・施釉 耐凍害 エコフレンドリー

形状名	品番	仕上げ	設計価格	実寸法	必要枚数	入数・重量
600角	CCN-60-21~24	マット	¥7,400/㎡[¥2,691/枚]	597×597×9.8mm (600×600×9.8mm)	2.75枚/㎡	4枚/ケース・32kg

※()に随時変更となります。お問い合わせください。

【品質上・使用上の注意】●焼物特有の自然な色幅があります。●素材の風合いを表現するため、柄のバラツキを持たせています。施工前に仮並べをして、模様・色幅をご確認ください。●寸法加工を施した商品ではありませんが、寸法には多少の誤差があります。標準目地幅3~5mm以上を確保してください。●製造上、表面に端反り・波反りがあります。規格基準内の僅かな凹凸でも光による陰影で強調される場合があります。ご理解の上、ご採用ください。●水濡れする床では滑りやすくなりますのでご注意ください。
【施工上の注意】●壁への施工は必ず接着剤張りで施工してください。モルタルでの施工は避けてください。必要に応じ安全のため、落下防止対策「NCリベット金具」(P.162)を行ってください。接着剤はセメダイン(株)タイルエースF(P.164)、EP1000(P.178)、(株)大建化学「ネオビタキマンテン」(P.178)を推奨します。●屋内壁への施工は「部分弾性接着剤張り工法」(P.164~165)を推奨します。●屋外壁への施工は、「NC新ビームホール工法」(P.169)を推奨します。●屋内床への施工は「改良圧着張り工法」「全面接着剤張り工法」(P.153)、「NCフィックスプラス工法」(P.156~157)を推奨します。
【メンテナンス】●P.173をご参照ください。
※施工後のクレーンはお受けできませんのであらかじめご了承ください。※輸入品につき、ご発注の際には在庫と納期をご確認ください。なお、予告なしに仕様の変更や生産中止となる場合があります。

Ceramic Terazo

Fashionable Cement Series

セラミック テラゾー

古くからイタリアで建築材として使用されていたチェッポを再現。異なる大きさの斑点が趣深い空間を演出します。



TZ6001


600角 マット



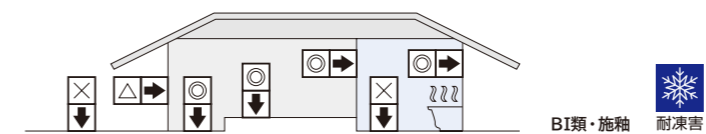
ライトグレー
TZ6001



ミッドグレー
TZ6002



ブラック
TZ6004





形状名	品番	仕上げ	設計価格	実寸法	必要枚数	入数・重量
600角	TZ6001	マット	¥7,400/m ² [¥2,691/枚]	600×600×約9.5mm	2.75枚/m ²	4枚/ケース・32kg
	TZ6002					
	TZ6004					

【品質上・使用上の注意】 ●焼物特有の自然な色幅があります。 ●天然石を模した柄を数パターンミックスしてあります。施工前に仮並べをして、模様・色幅をご確認ください。 ●定寸加工を施した商品ではありませんが、寸法には多少の誤差があります。標準目地幅3～5mm以上を確保してください。 ●製造上、表面に縮反り・波反りがあります。規格基準内の僅かな凹凸でも光による陰影で強調される場合があります。ご理解の上、ご採用ください。 ●水濡れする床では滑りやすくなりますのでご注意ください。
 【施工上の注意】 ●壁への施工は必ず接着剤張りで施工してください。モルタルでの施工は避けてください。必要に応じ安全のため、落下防止対策「NCリベット金具」(P.162)を行ってください。接着剤はセメダイン(株)・タイルエースF(P.164)、EP1000(P.178)、(株)大建化学・ネオビタキマンテン(P.178)を推奨します。 ●屋内壁への施工は「部分弾性接着剤張り工法」(P.164～165)を推奨します。 ●屋外壁への施工は、「NC新ビームホール工法」(P.169)を推奨します。 ●屋内床への施工は「改良圧着張り工法」[「全面接着剤張り工法」(P.153)、「NCフィックスプラス工法」(P.156～157)]を推奨します。
 【メンテナンス】 ●P.173をご参照ください。
 ※施工後のクレーンはお受けできませんのであらかじめご了承ください。 ※輸入品につき、ご発注の際には在庫と納期をご確認ください。なお、予告なしに仕様の変更や生産中止となる場合があります。

Stone System

ストーン システム


力強い石目調が空間をぐっと引き締めます。



600×1200角 マット



SX-12-1M




SX-12-3M




SX-12-5M

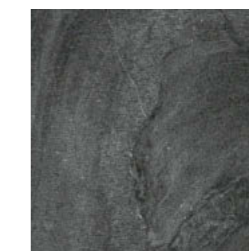
600角 ラフ



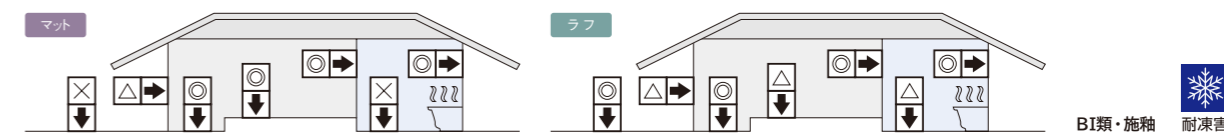
SXG-60-1



SXG-60-3



SXG-60-5




形状名	品番	仕上げ	設計価格	実寸法	必要枚数	入数・重量
600×1200角	SX-12-1M	マット	¥11,000/㎡ [¥7,971/枚]	600×1200×約9.5mm	1.38枚/㎡	2枚/ケース・31kg
	SX-12-3M					
	SX-12-5M					
600角	SXG-60-1	ラフ	¥7,400/㎡ [¥2,691/枚]	600×600×約9.5mm	2.75枚/㎡	4枚/ケース・31kg
	SXG-60-3					
	SXG-60-5					

【品質上・使用上の注意】●色むら、色幅を特長とした商品です。●天然石を模した柄を数パターンミックスしてあります。施工前に仮並べをして、模様・色幅をご確認ください。●寸法加工をした商品ではありますが、寸法には多少の誤差があります。標準目地幅3～5mm以上を確保してください。●製造上、表面に端反り・波反りがあります。規格基準内の僅かな凹凸でも光による陰影で強調される場合があります。ご理解の上、ご採用ください。●ラフ仕上げは防滑性の高いタイルです。商品の特性上、汚れが付きやすく特に白色系、黒色系は目立つ場合があります。●マット仕上げは水濡れする床では滑りやすくなりますのでご注意ください。●600×1200角はタイルの性質上反りがあります。反りを目立たせないようにイモ張りまたはランダム張り(長辺の1/3以下のずらし張り)を推奨します。●600角、600×1200角とは色が多少異なります。【施工上の注意】●壁への施工は必ず接着剤張りで行ってください。モルタルでの施工は避けてください。必要に応じ安全のため、落下防止対策「NCリベット金具」(P.162)を行ってください。接着剤はセメダイン(株)タイルエースF(P.164)、EP1000(P.178)、(株)大建化学ネオビタマメンテナンス(P.178)を推奨します。●屋内壁への施工は「部分弾性接着剤張り工法」(P.164～165)を推奨します。●屋外壁への施工は、「NC新ビームホール工法」(P.169)を推奨します。●屋内床への施工は「改良圧着張り工法」(P.153)、「NCフィックスプラス工法」(P.156～157)を推奨します。●屋外床への施工は「圧着張り工法」(P.152～153)を推奨します。【メンテナンス】●P.173をご参照ください。※施工後のフレームはお受けできませんのであらかじめご了承ください。※輸入品につき、ご発注の際には在庫と納期をご確認ください。なお、予告なしに仕様の変更や生産中止となることがあります。ラフ仕上げ すべり[C.S.R値]=0.5以上

Sono Sand

ソノ サンド

ゆったりとした流れ柄の大形タイルが空間をさらに広く見せてくれます。



SOG-12-5



SO-12-3M


600×1200角 ラフ マット



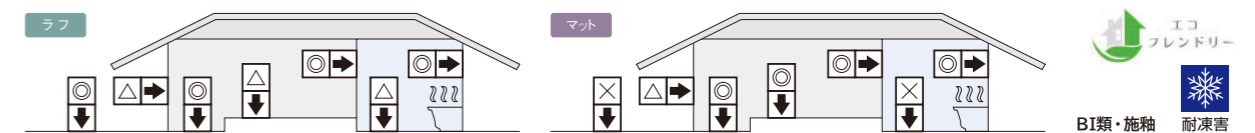
SOG-12-1 / SO-12-1M



SOG-12-3 / SO-12-3M



SOG-12-5 / SO-12-5M



形状名	品番	仕上げ	設計価格	実寸法	必要枚数	入数・重量
600×1200角	SOG-12-1	ラフ	¥11,000/m ² [¥7,971/枚]	597×1197×約11.5mm (600×1200×約11.5mm)	1.38枚/m ²	2枚/ケース・37kg
	SOG-12-3					
	SOG-12-5					
	SO-12-1M	マット				
	SO-12-3M					
	SO-12-5M					

※ () に随時変更となります。お問い合わせください。

【品質上・使用上の注意】 ●焼物特有の自然な色幅があります。 ●天然石を模した柄を数パターンミックスしてあります。施工前に仮並べをして、模様・色幅をご確認ください。 ●寸法加工をした商品ではありますが、寸法には多少の誤差があります。標準目地幅3～5mm以上を確保してください。 ●製造上、表面に鏡反り・波反りがあります。規格基準内の僅かな凹凸でも光による陰影で強調される場合があります。ご理解の上、ご採用ください。 ●ラフ仕上げは防滑性の高いタイルです。商品の特性上、汚れが付きやすく特に白色系、黒色系は目立つ場合があります。 ●マット仕上げは水濡れる床では滑りやすくなりますのでご注意ください。 ●タイルの性質上反りがあります。反りを目立たせないようにイモ張りまたはランダム張り(長辺の1/3以下のずらし張り)を推奨します。

【施工上の注意】 ●壁への施工は必ず接着剤張りで施工してください。モルタルでの施工は避けてください。必要に応じ安全のため、落下防止対策[NCリベト金具] (P.162)を行ってください。接着剤はセメダイン(株)タイルエースF (P.164)、EP1000 (P.178)、(株)大建化学:ネオセタマンテン (P.178)を推奨します。 ●屋内壁への施工は「部分弾性接着剤張り工法」(P.164～165)を推奨します。 ●屋外壁への施工は、「NCビームハール工法」(P.170)を推奨します。 ●屋内床への施工は「改良圧着張り工法」[全面接着剤張り工法] (P.153)、[NCフィックスプラス工法] (P.156～157)を推奨します。 ●屋外床への施工は「圧着張り工法」[改良圧着張り工法] (P.152～153)を推奨します。

【メンテナンス】 ●P.173をご参照ください。

※施工後のクレーンはお受けできませんのであらかじめご了承ください。 ※輸入品につき、ご発注の際には在庫と納期をご確認ください。なお、予告なしに仕様の変更や生産中止となることがあります。ラフ仕上げ すべり[C.S.R値]=0.5以上

Monte Mist

モンテミスト

意匠性と機能性を兼ね備えたタイル。アウトドア、バスルームなど様々なシーンでご利用いただけます。



MMT-60-1

600角 ラファリア



ベージュ
MMT-60-1



グレー
MMT-60-2



ブラック
MMT-60-3

300×600角 ラファリア



ベージュ
MMT-36-1



グレー
MMT-36-2



ブラック
MMT-36-3

300角 ラファリア



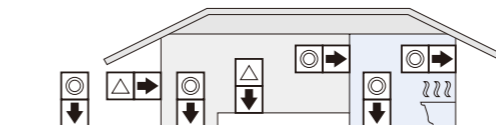
ベージュ
MMT-30-1



グレー
MMT-30-2



ブラック
MMT-30-3



B1類・施釉 耐凍害

形状名	品番	仕上げ	設計価格	実寸法	必要枚数	入数・重量
600角	MMT-60-1~3	ラファリア	¥7,400/㎡[¥2,691/枚]	600×600×約9.5mm	2.75枚/㎡	4枚/ケース・30kg
300×600角	MMT-36-1~3	ラファリア	¥7,400/㎡[¥1,345/枚]	298×600×約9.5mm	5.5枚/㎡	8枚/ケース・30kg
300角	MMT-30-1~3	ラファリア	¥7,400/㎡[¥673/枚]	298×298×約9.5mm	11枚/㎡	11枚/ケース・21kg

⚠ 浴室床では、皮脂、石けん等の汚れが滑りの原因となる場合がありますのでご注意ください。

【品装上・使用上の注意】 ●色むら、色幅を特長とした商品です。●天然石を模した柄を数パターンミックスしてあります。施工前に仮並べをして、模様・色幅をご確認ください。●寸法には多少の誤差があります。標準目地幅3~5mm以上を確保してください。●製造上、表面に鱗反り・波反りがあります。規格基準内の僅かな凹凸でも光による陰影で強調される場合があります。ご理解の上、ご採用ください。●防滑性の高いタイルです。商品の特性上、汚れが付きやすく特に白色系、黒色系は目立つ場合があります。●300×600角はタイルの性質上反りがあります。反りを目立たせないようにイモ張りまたはランダム張り(長辺の1/3以下のずらし張り)を推奨します。●300角、300×600角、600角とは色が多少異なります。

【施工上の注意】 ●壁への施工は必ず接着剤張りで行ってください。モルタルでの施工は避けてください。必要に応じて安全のため、落下防止対策[NCリベット金具](P.162)を行ってください。接着剤はセメダイン®タイルエースF(P.164)、EP1000(P.178)、朝大建化学®オピタエマシテン(P.178)を推奨します。●屋内壁への施工は「部分弾性接着剤張り工法」(P.164~165)を推奨します。●屋外壁への施工は、「NC新ビームホール工法」(P.169)を推奨します。●屋内床への施工は「改良圧着張り工法」、「全面接着剤張り工法」(P.153)、「NCフィックスプラス工法」(P.156~157)を推奨します。●屋外床への施工は「圧着張り工法」改良圧着張り工法」(P.152~153)を推奨します。

【メンテナンス】 ●P.173をご参照ください。

※施工後のクレーンはお受けできませんのであらかじめご了承ください。※輸入品につき、ご発注の際には在庫と納期をご確認ください。なお、予告なしに仕様の変更や生産中止となることがあります。すべり[C.S.R値]=0.5以上

Nostalgia

ノスタルジア

グレード感のある石目が重厚なスペースを演出。450×900角の意匠性のあるサイズも空間の感度を高めます。



壁 NO-459-4M,3M
床 NO-459-4M



NO-459-2M,3M

450×900角 マット



アークティックグレー
NO-459-2M



ダークグレー
NO-459-3M



チャコールグレー
NO-459-4M


600角 グリップ マット



アイボリー
NOS-60-1 / NO-60-1M



ホワイト
NOS-60-5 / NO-60-5M

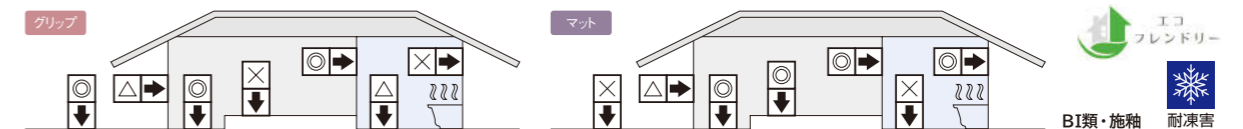


ブラック
NOS-60-8 / NO-60-8M

300×600角 グリップ マット



※国内加工にて300×600サイズの対応が可能です。
価格・納期等はお問い合わせください。



形状名	品番	仕上げ	設計価格	実寸法	必要枚数	入数・重量
450×900角	NO-459-2M		¥11,000/m ² [¥4,453/枚]	448×898×10.5(9)mm	2.47枚/m ²	2枚/ケース・21kg
	NO-459-3M	マット				
	NO-459-4M					
600角	NOS-60-1		¥7,900/m ² [¥2,873/枚]	598×598×9(8.3)mm	2.75枚/m ²	4枚/ケース・32kg
	NOS-60-5	グリップ				
	NOS-60-8					
	NO-60-1M					
	NO-60-5M	マット				
	NO-60-8M					

※ () に随時変更となります。お問い合わせください。

【品質上・使用上の注意】 ●色むら、色幅を特長とした商品です。●天然石を模した柄を数パターンミックスしてあります。施工前に仮並べをして、模様・色幅をご確認ください。●寸法加工した商品ではありますが、寸法には多少の誤差があります。標準目地幅3～5mm以上を確保してください。●製造上、表面に端反り・波反りがあります。規格基準内の僅かな凹凸でも光による陰影で強調される場合があります。ご理解の上、ご採用ください。●グリップ仕上げは防滑性の高いタイルです。商品の特性上、汚れが付きやすく特に白色系、黒色系は目立つ場合があります。●マット仕上げは水濡れする床では滑りやすくなりますのでご注意ください。●450×900角はタイルの性質上反りがあります。反りを目立たせないようにイモ張りまたはランダム張り(長辺の1/3以下のずらし張り)を推奨します。


【施工上の注意】 ●壁への施工は必ず接着剤張りで行ってください。モルタルでの施工は避けてください。必要に応じ安全のため、落下防止対策[NCリベット金具](P.162)を行ってください。接着剤はセメダイン(株)タイルエースF(P.164)、EP1000(P.178)、(株)大建化学ネオセタマントン(P.178)を推奨します。●屋内壁への施工は「部分弾性接着剤張り工法」(P.164～165)を推奨します。●屋外壁への施工は、「NC新ビームホール工法」(P.169)を推奨します。●屋内床への施工は「改良圧着張り工法」[全面接着剤張り工法](P.153)、[NCフィックスプラス工法](P.156～157)を推奨します。●屋外床への施工は「圧着張り工法」[改良圧着張り工法](P.152～153)を推奨します。

【メンテナンス】 ●P.173をご参照ください。
※施工後のクレーンはお受けできませんのであらかじめご了承ください。※輸入品につき、ご発注の際には在庫と納期をご確認ください。なお、予告なしに仕様の変更や生産中止となることがあります。
グリップ仕上げ すべり[C.S.R値]=0.5以上


Fantasy

ファンタジー

個性的な流れ柄が美しい300×600角のタイルです。



FAT-36-4 (特注サイズ)



FAT-36-3

300×600角 **クリップ**



ホワイト
FAT-36-0




アイボリー
FAT-36-1



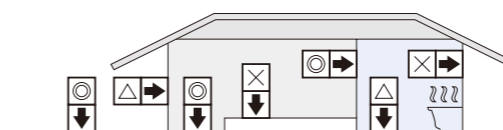
シルバー
FAT-36-2




グレー
FAT-36-3



ブラック
FAT-36-4



BI類・施釉  耐凍害

形状名	品番	仕上げ	設計価格	実寸法	必要枚数	入数・重量
300×600角	FAT-36-0~4	クリップ	¥7,600/m ² [¥1,382/枚]	298×600×約9.5mm	5.5枚/m ²	8枚/ケース・32kg

【品質上・使用上の注意】●色むら、色幅を特長とした商品です。●天然石を模した柄を数パターンミックスしてあります。施工前に仮並べをして、模様・色幅をご確認ください。●寸法加工した商品ではありますが、寸法には多少の誤差があります。標準目地幅3~5mm以上を確保してください。●製造上、表面に鱗反り・波反りがあります。規格基準内の僅かな凹凸でも光による陰影で強調される場合があります。ご理解の上、ご採用ください。●防汚性の高いタイルです。商品の特性上、汚れが付きやすく特に白色系、黒色系は目立つ場合があります。●タイルの性質上反りがあります。反りを目立たせないようイモ張りまたはランダム張り(長辺の1/3以下のずらし張り)を推奨します。

【施工上の注意】●壁への施工は必ず接着剤張りで行ってください。モルタルでの施工は避けてください。必要に応じ安全のため、落下防止対策[NCリベット金具](P.162)を行ってください。接着剤はセメダイン(株)タイルエースF(P.164)、EP1000(P.178)、(株)大建化学ネオビタマメンテナンス(P.178)を推奨します。●屋内壁への施工は「部分弾性接着剤張り工法」(P.164~165)を推奨します。●屋外壁への施工は、「NC新ビームホール工法」(P.169)を推奨します。●屋内床への施工は「改良圧着張り工法」[全面接着剤張り工法](P.153)、[NCフィックスプラス工法](P.156~157)を推奨します。●屋外床への施工は「圧着張り工法」[改良圧着張り工法](P.152~153)を推奨します。

【メンテナンス】●P.173をご参照ください。

※施工後のクレーンはお受けできませんのであらかじめご了承ください。※輸入品につき、ご発注の際には在庫と納期をご確認ください。なお、予告なしに仕様の変更や生産中止となる場合があります。すべり[C.S.R値]=0.5以上

Oxford

オックスフォード



原寸サイズ

厚さ 20mm

OXF-60-AX~CX
OXF-36-AX~CXのみ

車の乗り入れる駐車場からポーチまで同じデザインで張り上げられる10mmと20mmが揃ったタイル。
サイズ展開もあり汎用性高く使っていただけます。



OXF-60-BX



OXF-60-AX

600角 グリッパ



パールグレー
OXF-60-A / OXF-60-AX(20厚)



シルバーグレー
OXF-60-B / OXF-60-BX(20厚)



ディープグレー
OXF-60-C / OXF-60-CX(20厚)

300×600角 グリッパ



パールグレー
OXF-36-A / OXF-36-AX(20厚)



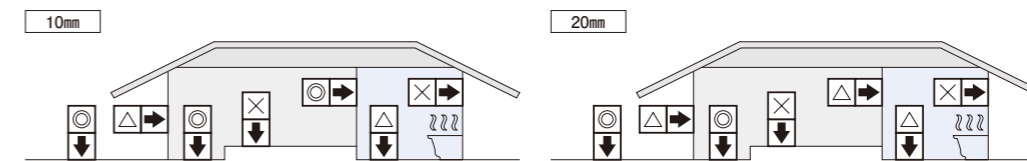
シルバーグレー
OXF-36-B / OXF-36-BX(20厚)



ディープグレー
OXF-36-C / OXF-36-CX(20厚)



NCLベリンダシステム工法対応(20mm厚対応) P.158参照



BI類・施釉 耐凍害

形状名	品番	仕上げ	設計価格	実寸法	必要枚数	入数・重量
600角	OXF-60-A~C	グリッパ	¥6,900/m ² [¥2,509/枚]	600×600×9.5mm	2.75枚/m ²	4枚/ケース・32kg
	OXF-60-AX~CX	グリッパ	¥12,000/m ² [¥4,364/枚]	600×600×20mm		2枚/ケース・33kg
300×600角	OXF-36-A~C	グリッパ	¥6,900/m ² [¥1,255/枚]	298×600×9.5mm	5.5枚/m ²	8枚/ケース・32kg
	OXF-36-AX~CX	グリッパ	¥12,000/m ² [¥2,182/枚]	298×600×20mm		4枚/ケース・33kg

【品質上・使用上の注意】 ●色むら、色幅を特長とした商品です。 ●素材の風合いを表現するため、柄のパラッキを持たせています。施工前に仮並べをして、模様・色幅をご確認ください。 ●定加工を施した商品ではありませんが、寸法には多少の誤差があります。標準目地幅3~5mm以上を確保してください。 ●製造上、表面に端反り・波反りがあります。規格基準内の僅かな凹凸でも光による陰影で強調される場合があります。ご理解の上、ご採用ください。 ●防滑性の高いタイルです。商品の特性上、汚れが付きやすく特に白色系、黒色系は目立つ場合があります。 ●300×600角はタイルの性質上反りがあります。反りを目立たせないようにイモ張りまたはランダム張り(長辺の1/3以下のずらし張り)を推奨します。 ●300×600角、600角及び、10mm厚、20mm厚とは色が多少異なります。 【施工上の注意】 【10mm】 ●壁への施工は必ず接着剤張りで行ってください。モルタルでの施工は避けてください。必要に応じて安全のため、落下防止対策「NCリベット金具」(P.162)を行ってください。接着剤はセメダイン(株):タイルエースF(P.164)、EP1000(P.178)、(株)大建化学:ネオビタキマンテン(P.178)を推奨します。 ●屋内壁への施工は「部分弾性接着剤張り工法」(P.164~165)を推奨します。 ●屋外壁への施工は「NC新ビームハール工法」(P.169)を推奨します。 ●屋内床への施工は「改良圧着張り工法」【全面接着剤張り工法】(P.153)、「NCフィックスプラス工法」(P.156~157)を推奨します。 ●屋外床への施工は「圧着張り工法」【改良圧着張り工法】(P.152~153)を推奨します。 ●屋内床への施工は「改良圧着張り工法」【全面接着剤張り工法】(P.153)、「NCフィックスプラス工法」(P.156~157)、「NCLベリンダシステム工法」(P.158~159)を推奨します。 ●屋外床への施工は「敷きモルタル工法」【改良圧着張り工法】(P.152~153)、「NCLベリンダシステム工法」(P.158~161)を推奨します。 ※工法につきましてはお問い合わせください。 【メンテナンス】 ●P.173をご確認ください。 ※施工後のクレーンはお受けできませんのであらかじめご了承ください。 ※輸入品につき、ご発注の際には在庫と納期をご確認ください。なお、予告なしに仕様の変更や生産中止となる場合があります。 ※P.173「C.S.R値」=0.5以上

Newyorker

ニューヨーカー

空間の邪魔をしないシンプルなデザインタイルを、使いやすいサイズと面状でご用意しました。



NY-60-5M

600角 グリップ マット



NYK-60-1 / NY-60-1M




NYK-60-2 / NY-60-2M



NYK-60-3 / NY-60-3M



NYK-60-4 / NY-60-4M




NYK-60-5 / NY-60-5M

300×600角 グリップ マット



NYK-36-1 / NY-36-1M



NYK-36-2 / NY-36-2M



NYK-36-3 / NY-36-3M

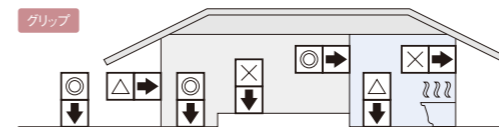


NYK-36-4 / NY-36-4M

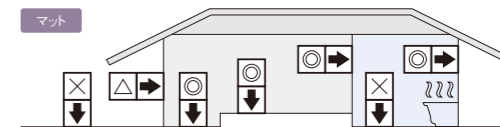


NYK-36-5 / NY-36-5M

グリップ



マット



BI類・施釉  耐凍害

形状名	品番	仕上げ	設計価格	実寸法	必要枚数	入数・重量
600角	NYK-60-1~5	グリップ	¥7,200/m ² [¥2,618/枚]	600×600×約9.5mm	2.75枚/m ²	4枚/ケース・32kg
	NY-60-1M~5M	マット				
300×600角	NYK-36-1~5	グリップ	¥7,200/m ² [¥1,309/枚]	298×600×約9.5mm	5.5枚/m ²	8枚/ケース・32kg
	NY-36-1M~5M	マット				

【品質上・使用上の注意】●色むら・色幅を特長とした商品です。●寸定加工を施した商品ではありますが、寸法には多少の誤差があります。標準目地幅3~5mm以上を確保してください。●製造上、表面に鏡反り・波反りがあります。規格基準内の僅かな凹凸でも光による陰影で強調される場合があります。ご理解の上、ご採用ください。●グリップ仕上げは防滑性の高いタイルです。商品の特性上、汚れが付きやすく特に白色系、黒色系は目立つ場合があります。●マット仕上げは水濡れする床では滑りやすくなりますのでご注意ください。●300×600角はタイルの性質上反りがあります。反りを自立させないようにイモ張りまたはランダム張り(長辺の1/3以下のずらし張り)を推奨します。●300×600角、600角とは色が多少異なります。


【施工上の注意】●壁への施工は必ず接着剤張りで行ってください。モルタルでの施工は避けてください。必要に応じ安全のため、落下防止対策「NCリベット金具」(P.162)を行ってください。接着剤はセメダイン(株)タイルエースF(P.164)、EP1000(P.178)、(株)大建化学ネオセタマメンテ(P.178)を推奨します。●屋内壁への施工は「部分弾性接着剤張り工法」(P.164~165)を推奨します。●屋外壁への施工は、「NC新ビームホール工法」(P.169)を推奨します。●屋内床への施工は「改良圧着張り工法」[全面接着剤張り工法](P.153)、「NCフィックスプラス工法」(P.156~157)を推奨します。●屋外床への施工は「圧着張り工法」[改良圧着張り工法](P.152~153)を推奨します。

【メンテナンス】●P.173をご参照ください。
 ※施工後のクレームはお受けできませんのであらかじめご了承ください。※輸入品につき、ご発注の際には在庫と納期をご確認ください。なお、予告なしに仕様の変更や生産中止となることがあります。
 グリップ仕上げ すべり[C.S.R値]=0.5以上

Basalt

バサルト


玄武岩バサルティーナを、室内と屋外で使える2つのテクスチャーをご用意しました。



600角 グリップ マット



BST-60-1 / BS-60-1M



BST-60-5 / BS-60-5M



BST-60-6 / BS-60-6M




BST-60-8 / BS-60-8M




BST-60-9 / BS-60-9M

300×600角 グリップ マット




BST-36-1 / BS-36-1M



BST-36-5 / BS-36-5M



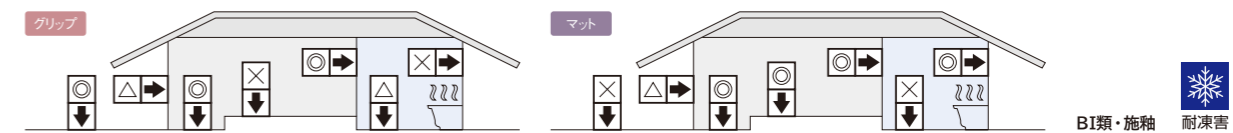
BST-36-6 / BS-36-6M



BST-36-8 / BS-36-8M



BST-36-9 / BS-36-9M



形状名	品番	仕上げ	設計価格	実寸法	必要枚数	入数・重量
600角	BST-60-1		¥7,600/㎡[¥2,764/枚]	600×600×約9.5mm	2.75枚/㎡	4枚/ケース・32kg
	BST-60-5~6	グリップ				
	BST-60-8~9					
	BS-60-1M					
	BS-60-5M~6M	マット				
	BS-60-8M~9M					
300×600角	BST-36-1		¥7,600/㎡[¥1,382/枚]	298×600×約9.5mm	5.5枚/㎡	8枚/ケース・32kg
	BST-36-5~6	グリップ				
	BST-36-8~9					
	BS-36-1M					
	BS-36-5M~6M	マット				
	BS-36-8M~9M					

【品質上・使用上の注意】●焼物特有の自然な色幅があります。●定寸加工を施した商品ではありますが、寸法には多少の誤差があります。標準目地幅3~5mm以上を確保してください。●製造上、表面に鏡面・波面・波面反りがあります。規格基準内の僅かな凹凸でも光による陰影で強調される場合があります。ご理解の上、ご採用ください。●グリップ仕上げは防滑性の高いタイルです。商品の特性上、汚れが付きやすく特に白色系、黒色系は目立つ場合があります。●マット仕上げは水濡れする床では滑りやすくなりますのでご注意ください。●300×600角はタイルの性質上反りがあります。反りを自立させないようにイモ張りまたはランダム張り(長辺の1/3以下のずらし張り)を推奨します。●300×600角、600角とは色が多少異なります。

【施工上の注意】●壁への施工は必ず接着剤張りで行ってください。モルタルでの施工は避けてください。必要に応じ安全のため、落下防止対策「NCリベット金具」(P.162)を行ってください。接着剤はセメダイン(株)タイルエースF(P.164)、EP1000(P.178)、(株)大連化学ネオビタママンテン(P.178)を推奨します。●屋内壁への施工は「部分弾性接着剤張り工法」(P.164~165)を推奨します。●屋外壁への施工は、「NC新ビームホール工法」(P.169)を推奨します。●屋内床への施工は「改良圧着張り工法」[全面接着剤張り工法](P.153)、「NCフィックスプラス工法」(P.156~157)を推奨します。●屋外床への施工は「圧着張り工法」[改良圧着張り工法](P.152~153)を推奨します。

【メンテナンス】●P.173をご参照ください。
※施工後のクレームはお受けできませんのであらかじめご了承ください。※輸入品につき、ご発注の際には在庫と納期をご確認ください。なお、予告なしに仕様の変更や生産中止となる場合があります。
グリップ仕上げ すべり[C.S.R値]=0.5以上


Lipica

リピカ

おだやかな流れ柄と色合いが特徴であるライムストーン調タイル。ナチュラルで心休まる空間を創りあげます。



600角 グリップ マット



アイボリー
LIP-60-104 / LI-60-104M




サンド
LIP-60-105 / LI-60-105M



ゴールド
LIP-60-106 / LI-60-106M


300×600角 グリップ マット



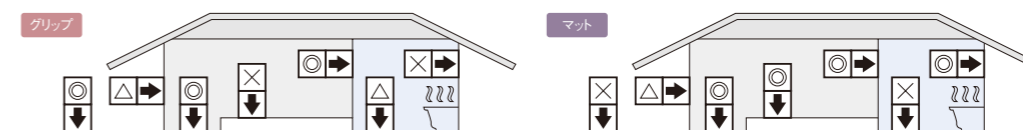
アイボリー
LIP-36-104 / LI-36-104M



サンド
LIP-36-105 / LI-36-105M



ゴールド
LIP-36-106 / LI-36-106M



形状名	品番	仕上げ	設計価格	実寸法	必要枚数	入数・重量
600角	LIP-60-104~106	グリップ	¥7,800/m ² [¥2,836/枚]	598×598×9(8.3)mm	2.75枚/m ²	4枚/ケース・32kg
	LI-60-104M~106M	マット				
300×600角	LIP-36-104~106	グリップ	¥7,800/m ² [¥1,418/枚]	298×598×9(8.3)mm	5.5枚/m ²	8枚/ケース・32kg
	LI-36-104M~106M	マット				


※ () に随時変更となります。お問い合わせください。

【品質上・使用上の注意】 ●焼物特有の自然な色幅があります。 ●天然石を模した柄を数パターンミックスしてあります。施工前に仮並べをして、模様・色幅をご確認ください。 ●寸法加工した商品ではありますが、寸法には多少の誤差があります。標準目地幅3~5mm以上を確保してください。 ●製造上、表面に鏡反り・波反りがあります。規格基準内の僅かな凹凸でも光による陰影で強調される場合があります。ご理解の上、ご採用ください。 ●グリップ仕上げは防滑性の高いタイルです。商品の特性上、汚れが付きやすく特に白色系、黒色系は目立つ場合があります。 ●マット仕上げは水濡れする床では滑りやすくなりますのでご注意ください。 ●300×600角はタイルの性質上反りがあります。反りを目立たせないようにイモ張りまたはランダム張り(長辺の1/3以下のずらし張り)を推奨します。 ●300×600角、600角とは色が多少異なります。 【施工上の注意】 ●壁への施工は必ず接着剤張りで行ってください。モルタルでの施工は避けてください。必要に応じ安全のため、落下防止対策「NCリベット金具」(P.162)を行ってください。接着剤はセメダイン(株)タイルエースF(P.164)、EP1000(P.178)、(株)大建化学ネオヒタマンテン(P.178)を推奨します。 ●屋内壁への施工は「部分弾性接着剤張り工法」(P.164~165)を推奨します。 ●屋外壁への施工は、「NC新ビームホール工法」(P.169)を推奨します。 ●屋内床への施工は「改良圧着張り工法」(P.153)、「NCフィックスプラス工法」(P.156~157)を推奨します。 ●屋外床への施工は「圧着張り工法」(改良圧着張り工法) (P.152~153)を推奨します。 【メンテナンス】 ●P.173をご参照ください。 ※施工後のクレーンはお受けできませんのであらかじめご了承ください。 ※輸入品につき、ご発注の際には在庫と納期をご確認ください。なお、予告なしに仕様の変更や生産中止となる場合があります。 グリップ仕上げ[C.S.R値]=0.5以上

Ultimate Quartz

アルティメット クォーツ

石本来の模様や色合いをタイルに描きました。異なる石目の表情をお楽しみいただけます。



600角 クリップ



ホワイト
UMQ-60-1



ベージュ
UMQ-60-2




ライトグレー
UMQ-60-3



ブラック
UMQ-60-4

300×600角 クリップ



ホワイト
UMQ-36-1



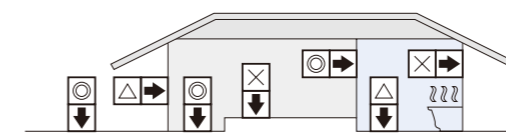
ベージュ
UMQ-36-2



ライトグレー
UMQ-36-3



ブラック
UMQ-36-4



BI類・施釉 耐凍害

形状名	品番	仕上げ	設計価格	実寸法	必要枚数	入数・重量
600角	UMQ-60-1~4	クリップ	¥7,900/m ² [¥2,873/枚]	600×600×約9.5mm	2.75枚/m ²	4枚/ケース・32kg
300×600角	UMQ-36-1~4	クリップ	¥7,900/m ² [¥1,436/枚]	298×600×約9.5mm	5.5枚/m ²	8枚/ケース・32kg

【品質上・使用上の注意】●色むらの特長とした商品です。●天然石を模した柄を数パターンミックスしてあります。施工前に仮並べをして、模様・色幅をご確認ください。●寸法加工を施した商品ではありますが、寸法には多少の誤差があります。標準目地幅3～5mm以上を確保してください。●製造上、表面に難反り・波反りがあります。規格基準内の僅かな凹凸でも光による陰影で強調される場合があります。ご理解の上、ご採用ください。●防滑性の高いタイルです。商品の特性上、汚れが付きやすく特に白色系、黒色系は目立つ場合があります。●300×600角はタイルの性質上反りがあります。反りを目立たせないようにイモ張りまたはランダム張り(長辺の1/3以下のずらし張り)を推奨します。●300×600角、600角とは色が多少異なります。

【施工上の注意】●壁への施工は必ず接着剤張りで行ってください。モルタルでの施工は避けてください。必要に応じ安全のため、落下防止対策「NCリベット金具」(P.162)を行ってください。接着剤はセメダイン(株)タイルエースF(P.164)、EP1000(P.178)、(株)大連化学ネオビタマメンテン(P.178)を推奨します。●屋内壁への施工は「部分弾性接着剤張り工法」(P.164～165)を推奨します。●屋外壁への施工は、「NC新ビームホール工法」(P.169)を推奨します。●屋内床への施工は「改良圧着張り工法」[全面接着剤張り工法](P.153)、「NCフィックスプラス工法」(P.156～157)を推奨します。●屋外床への施工は「圧着張り工法」[改良圧着張り工法](P.152～153)を推奨します。

【メンテナンス】●P.173をご参照ください。
※施工後のクレーンはお受けできませんのであらかじめご了承ください。※輸入品につき、ご注文の際には在庫と納期をご確認ください。なお、予告なしに仕様の変更や生産中止となることがあります。すべり[C.S.R値]=0.5以上

Cliff Stone

クリフ ストーン

岩面の凹凸まで再現した、陰影が美しいタイルです。



CLF-12-3

600×1200角 ラフクリフ




ホワイト
CLF-12-0



チャコール
CLF-12-3


600角 ラフクリフ



ホワイト
CLF-60-0



アイボリー
CLF-60-1



グレー
CLF-60-2



チャコール
CLF-60-3

300×600角 ラフクリフ



ホワイト
CLF-36-0



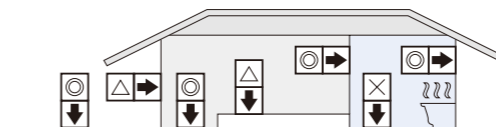
アイボリー
CLF-36-1



グレー
CLF-36-2



チャコール
CLF-36-3



BI類・施軸



形状名	品番	仕上げ	設計価格	実寸法	必要枚数	入数・重量
600×1200角	CLF-12-0・3	ラフクリフ	¥11,000/㎡ [¥7,971/枚]	597×1197×12mm (600×1200×12mm)	1.38枚/㎡	2枚/ケース・37kg
600角	CLF-60-0～3	ラフクリフ	¥7,600/㎡ [¥2,764/枚]	597×597×9.8mm (600×600×9.8mm)	2.75枚/㎡	4枚/ケース・32kg
300×600角	CLF-36-0～3	ラフクリフ	¥7,600/㎡ [¥1,382/枚]	297×597×9.8mm (298×600×9.8mm)	5.5枚/㎡	8枚/ケース・32kg

※ () に随時変更となります。お問い合わせください。

【品質上・使用上の注意】 ●焼物特有の自然な色幅があります。 ●天然石を模した柄を数パターンミックスしてあります。施工前に仮並べをして、模様・色幅をご確認ください。 ●寸法加工を施した商品ではありませんが、寸法には多少の誤差があります。標準目地幅3～5mm以上を確保してください。 ●製造上、表面に端反り・波反りがあります。規格基準内の僅かな凹凸でも光による陰影で強調される場合があります。ご理解の上、ご採用ください。 ●防滑性の高いタイルです。商品の特性上、汚れが付きやすく特に白色系、黒色系は目立つ場合があります。 ●300×600角はタイルの性質上反りがあります。反りを目立たせないようにイモ張りまたはランダム張り(長辺の1/3以下のずらし張り)を推奨します。 ●300×600角、600角とは色が多少異なります。

【施工上の注意】 ●壁への施工は必ず接着剤張りで行ってください。モルタルでの施工は避けてください。必要に応じ安全のため、落下防止対策[NCリベット金具] (P.162)を行ってください。接着剤はセメダイン(株)タイルエースF (P.164)、EP1000 (P.178)、(株)大建化学ネオビタマンテン (P.178)を推奨します。 ●室内壁への施工は「部分弾性接着剤張り工法」(P.164～165)を推奨します。 ●屋外壁への施工は、「NC新ビームホール工法」(P.169)を推奨します。600×1200角サイズは「NCビームホール工法」(P.170)を推奨します。 ●屋内床への施工は「改良圧着張り工法」(P.153)、「NCフィックスプラス工法」(P.156～157)を推奨します。 ●屋外床への施工は「圧着張り工法」(P.152～153)を推奨します。

【メンテナンス】 ●P.173をご参照ください。

※施工後のクレーンはお受けできませんのであらかじめご了承ください。 ※輸入品につき、ご発注の際には在庫と納期をご確認ください。なお、予告なしに仕様の変更や生産中止となることがあります。すべり[C.S.R値]=0.5以上

J Quartz

J クォーツ

色幅のあるタイルが空間の表情を豊かにします。



JQT-60-1, JQT-36-1




JQT-60-2


600角 ラファリア



ホワイト
JQT-60-1



ベージュ
JQT-60-2



グレー
JQT-60-3



ブラウン
JQT-60-4

300×600角 ラファリア



ホワイト
JQT-36-1



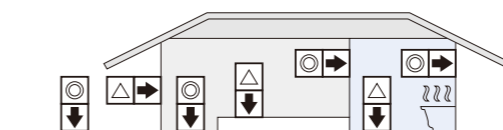
ベージュ
JQT-36-2



グレー
JQT-36-3



ブラウン
JQT-36-4



BI類・施釉

耐凍害

エコフレンドリー

形状名	品番	仕上げ	設計価格	実寸法	必要枚数	入数・重量
600角	JQT-60-1~4	ラファリア	¥7,600/m ² [¥2,764/枚]	597×597×9.8mm (600×600×9.8mm)	2.75枚/m ²	4枚/ケース・32kg
300×600角	JQT-36-1~4	ラファリア	¥7,600/m ² [¥1,382/枚]	297×597×9.8mm (298×600×9.8mm)	5.5枚/m ²	8枚/ケース・32kg

※ () に随時変更となります。お問い合わせください。

【品質上・使用上の注意】 ●色むら、色幅を特長とした商品です。 ●天然石を模した柄を数パターンミックスしてあります。施工前に仮並べをして、模様・色幅をご確認ください。 ●寸法加工を施した商品ではありませんが、寸法には多少の誤差があります。標準目地幅3~5mm以上を確保してください。 ●製造上、表面に端反り・波形反りがあります。規格基準内の僅かな凹凸でも光による陰影で強調される場合があります。ご理解の上、ご採用ください。 ●防滑性の高いタイルです。商品の特性上、汚れが付きやすく特に白色系、黒色系は目立つ場合があります。 ●300×600角はタイルの性質上反りがあります。反りを目立たせないようにイモ張りまたはランダム張り(長辺の1/3以下のずらし張り)を推奨します。 ●300×600角、600角とは色が多少異なります。 【施工上の注意】 ●壁への施工は必ず接着剤張りで行ってください。モルタルでの施工は避けてください。必要に応じ安全のため、落下防止対策[NCリベット金具](P.162)を行ってください。接着剤はセメダイン(株)タイルエースF(P.164)、EP1000(P.178)、(株)大建化学ネオセタマテン(P.178)を推奨します。 ●屋内壁への施工は「部分弾性接着剤張り工法」(P.164~165)を推奨します。 ●屋外壁への施工は、「NC新ビームホール工法」(P.169)を推奨します。 ●屋内床への施工は「改良圧着張り工法」[全面接着剤張り工法](P.153)、[NCフィックスプラス工法](P.156~157)を推奨します。 ●屋外床への施工は「圧着張り工法」[改良圧着張り工法](P.152~153)を推奨します。 【メンテナンス】 ●P.173をご参照ください。 ※施工後のクレーンはお受けできませんのであらかじめご了承ください。 ※輸入品につき、ご注文の際には在庫と納期をご確認ください。なお、予告なしに仕様の変更や生産中止となる場合があります。 すべり[C.S.R値]=0.5以上

Occitanie from Italy

オクシタニー

中世ヨーロッパを想起させるサイズミックスのデザイン張りタイル。
ゆったり過ごすタイルテラスや入口へ誘うアプローチの仕上げ材としてぜひ。



OTN-MIX-G



OTN-MIX-B

400×600角 / 400角 / 200×400角 / 200角 クリップ



カラーB
OTN-MIX-B



カラーG
OTN-MIX-G

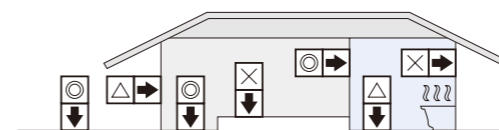
ケース明細

1ケース = 1.44㎡入

400×601 = 2枚
400×400 = 4枚
199×400 = 2枚
199×199 = 4枚

計12枚 / ケース (1.44㎡)

※1ケースに上記のような内訳で異なるサイズが梱包されています。
バラ出荷には対応しておりませんので、ご了承ください。
※カリバー商品のため、ここに表記した寸法は一例です。
※カリバーのグループによっては目地幅は均一になりません。
※実寸法はお問い合わせください。



B1類・施釉 耐凍害

形状名	品番	仕上げ	設計価格	★標準寸法	必要数	入数・重量
400×600角・400角 200×400角・200角	OTN-MIX-B	クリップ	¥9,900/㎡[¥14,256/ケース]	★400×600×9mm ★400×400×9mm ★200×400×9mm ★200×200×9mm	0.7ケース/㎡	1.44㎡/ケース・27kg
	OTN-MIX-G					

★カリバーによるグループ分けした商品です。ロット毎に実寸法が異なりますのでお問い合わせください。タイルの割付の際はご注意ください。

【品質上・使用上の注意】 ●色むら、色幅を特長とした商品です。 ●寸法には多少の誤差があります。タイル割を行い、施工現場で製品寸法に合わせて目地幅調整を行ってください。目地幅が均一にならない場合があります。 ●製造上、表面に端反り・波形反りがあります。規格基準内の僅かな凹凸でも光による陰影で強調される場合があります。ご理解の上、ご採用ください。 ●防滑性の高いタイルです。商品の特性上、汚れが付きやすく特に白色系、黒色系は目立つ場合があります。 【施工上の注意】 ●壁への施工は必ず接着剤張りで行ってください。モルタルでの施工は避けてください。必要に応じ安全のため、落下防止対策「NCリベット金具」(P.162)を行ってください。接着剤はセメダイン(株)「タイルエースF」(P.164)、EP1000(P.178)、(株)大建化学「ネオヒタキマンテン」(P.178)を推奨します。 ●屋内壁への施工は「部分弾性接着剤張り工法」(P.164~165)を推奨します。 ●屋外壁への施工は、「NCFットハール工法」(P.172)を推奨します。 ●屋内床への施工は「改良圧着張り工法」「全面接着剤張り工法」(P.153)、「NCフィックスプラス工法」(P.156~157)を推奨します。 ●屋外床への施工は「圧着張り工法」「改良圧着張り工法」(P.152~153)を推奨します。 【メンテナンス】 ●P.173をご参照ください。 ※施工後のフレームはお受けできませんのであらかじめご了承ください。 ※輸入品につき、ご発注の際には在庫と納期をご確認ください。なお、予告なしに仕様の変更や生産中止となる場合があります。

Spatula *from Italy*

スパトゥーラ

塗り上げたような絶妙な面持ちが空間をモダンなものに仕上げます。
落ち着いた雰囲気のパーチやカフェテラス…様々なシーンで活躍してくれます。



SPT-60-4




SPT-60-2

600角 クリップ



ホワイト
SPT-60-1



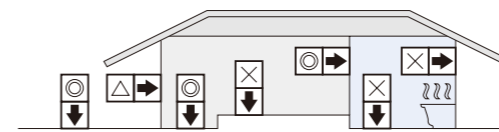
ボーン
SPT-60-2



グレー
SPT-60-3



アントラチテ
SPT-60-4



BI類・施釉 耐凍害  エコフレンドリー

形状名	品番	仕上げ	設計価格	実寸法	必要枚数	入数・重量
600角	SPT-60-1~4	クリップ	¥8,900/m ² [¥3,236/枚]	597×597×9mm	2.75枚/m ²	3枚/ケース・21kg

【品質上・使用上の注意】 ●色むら、色幅を特長とした商品です。 ●定寸加工を施した商品ではありますが、寸法には多少の誤差があります。標準目地幅3～5mm以上を確保してください。 ●製造上、表面に鏡面・波面・凹凸加工が施されています。規格基準内の僅かな凹凸でも光による陰影で強調される場合があります。ご理解の上、ご採用ください。 ●防滑性の高いタイルです。商品の特性上、汚れが付きやすく特に白色系、黒色系は目立つ場合があります。
【施工上の注意】 ●壁への施工は必ず接着剤張りで施工してください。モルタルでの施工は避けてください。必要に応じ安全のため、落下防止対策「[NC]リベット金具」(P.162)を行ってください。接着剤はセグメント(株)タイルエースF(P.164)、EP1000(P.178)、(株)大建化学ネオビタマシオン(P.178)を推奨します。 ●屋内壁への施工は「部分弾性接着剤張り工法」(P.164～165)を推奨します。 ●屋外壁への施工は「[NC]新ビームハール工法」(P.169)を推奨します。 ●屋内床への施工は「改良圧着張り工法」[全面接着剤張り工法」(P.153)、[NC]フィックスプラス工法」(P.156～157)を推奨します。 ●屋外床への施工は「圧着張り工法」[改良圧着張り工法」(P.152～153)を推奨します。
【メンテナンス】 ●P.173をご参照ください。
※施工後のクレーンはお受けできませんのであらかじめご了承ください。 ※輸入品につき、ご発注の際には在庫と納期をご確認ください。なお、予告なしに仕様の変更や生産中止となる場合があります。

Longing from Italy


ロンジ

イタリア材ならではの上品なデザインで空間をシックにまとめあげます。



LGG-36-3

600角 マット




イトリア
LG-60-1M



セストリエーレ
LG-60-2M




ラヴィス
LG-60-3M



ガルデナ
LG-60-4M


300×600角 ラフ



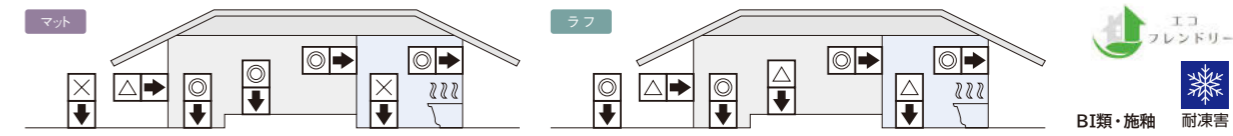
イトリア
LGG-36-1



ラヴィス
LGG-36-3



ガルデナ
LGG-36-4



形状名	品番	仕上げ	設計価格	実寸法	必要枚数	入数・重量
600角	LG-60-1M~4M	マット	¥13,000/m ² [¥4,727/枚]	596×596×9mm	2.75枚/m ²	4枚/ケース・29kg
形状名	品番	仕上げ	設計価格	★標準寸法	必要枚数	入数・重量
300×600角	LGG-36-1	ラフ	¥11,000/m ² [¥2,000/枚]	★300×600×9mm	5.5枚/m ²	7枚/ケース・25kg
	LGG-36-3					
	LGG-36-4					

★カラーによるグループ分けした商品です。ロット毎に実寸法が異なりますのでお問い合わせください。タイルの割付の際はご注意ください。

【品質上・使用上の注意】●色むら、色幅を特長とした商品です。●天然石を模した柄を数パターンミックスしてあります。施工前に仮並べをして、模様・色幅をご確認ください。●寸法には多少の誤差があります。標準目地幅5mm以上を確保してください。●製造上、表面に端反り・波反りがあります。規格基準内の僅かな凹凸でも光による陰影で強調される場合があります。ご理解の上、ご採用ください。●ラフ仕上げは防滑性の高いタイルです。商品の特性上、汚れが付きやすく特に白色系、黒色系は目立つ場合があります。●マット仕上げは水濡れする床では滑りやすくなりますのでご注意ください。●300×600角はタイルの性質上反りがあります。反りを目立たせないようにイモ張りまたはランダム張り(長辺の1/3以下のすらし張り)を推奨します。●300×600角、600角とは色が多少異なります。


【施工上の注意】●壁への施工は必ず接着剤張りで行ってください。モルタルでの施工は避けてください。必要に応じ安全のため、落下防止対策「NCリベト金具」(P.162)を行ってください。接着剤はセメダイン(株)タイルエースF(P.164)、EP1000(P.178)、(株)大建化学ネオビタマンテン(P.178)を推奨します。●屋内壁への施工は「部分弾性接着剤張り工法」(P.164~165)を推奨します。●屋外壁への施工は、「NC新ビームホール工法」(P.169)を推奨します。●屋内床への施工は「改良圧着張り工法」(P.153)、「全面接着剤張り工法」(P.153)、「NCフィックスプラス工法」(P.156~157)を推奨します。●屋外床への施工は「圧着張り工法」(P.152~153)を推奨します。

【メンテナンス】●P.173をご確認ください。
※施工後のクレーンはお受けできませんのであらかじめご了承ください。※輸入品につき、ご発注の際には在庫と納期をご確認ください。なお、予告なしに仕様の変更や生産中止となることがあります。
ラフ仕上げ すべり(C.S.R値)=0.5以上

Bali from Spain

バリ

雄大な自然を連想させる柄むらの大きなタイルは、空間に力強い印象を与えます。



BAL-36-12



BAL-36-13


300×600角 ラフ



グリス
BAL-36-11




グラファイト
BAL-36-12



トルクエッサ
BAL-36-13

300角 / 300角 階段 ラフ



グリス
BAL-30-11



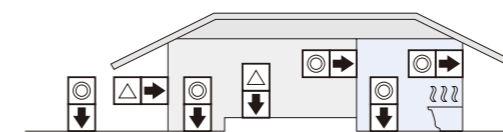
グラファイト
BAL-30-12



トルクエッサ
BAL-30-13



300角 階段
BAL-30K-11~13
平タイルからの加工品(受注生産)



BI類・施釉



形状名	品番	仕上げ	設計価格	★標準寸法	必要枚数	入数・重量
300×600角	BAL-36-11		¥9,800/m ² [¥1,782/枚]	★300×600×8.2mm	5.5枚/m ²	7枚/ケース・24kg
	BAL-36-12	ラフ				
	BAL-36-13					
	BAL-30-11					
300角	BAL-30-12	ラフ	¥9,800/m ² [¥891/枚]	★300×300×8.2mm	11枚/m ²	11枚/ケース・19kg
	BAL-30-13					
300角 階段 (受注生産)	BAL-30K-11		¥9,500/m ² [¥2,879/枚]	★300×300×8.2mm	3.3枚/m	11枚/ケース・19kg
	BAL-30K-12	ラフ				
	BAL-30K-13					

★カラーによるグループ分けした商品です。ロット毎に実寸法が異なりますのでお問い合わせください。タイルの割付の際はご注意ください。
※300角 階段は平タイルからの加工品です。階段は受注生産にて承ります。お問い合わせください。

⚠浴室床では、皮脂、石けん等の汚れが滑りの原因となる場合がありますのでご注意ください。

【品質上・使用上の注意】●色むら、色幅を特長とした商品です。●天然石を模した柄を数パターンミックスしてあります。施工前に仮並べをして、模様・色幅をご確認ください。●寸法には多少の誤差があります。標準目地幅5mm以上を確保してください。●製造上、表面に端反り・波反りがあります。規格基準内の僅かな凹凸でも光による陰影で強調される場合があります。ご理解の上、ご採用ください。●防滑性の高いタイルです。商品の特性上、汚れが付きやすく特に白色系、黒色系は目立つ場合があります。●300×600角はタイルの性質上反りがあります。反りを目立たせないようにイモ張りまたはランダム張り(長辺の1/3以下のずらし張り)を推奨します。●300角、300×600角とは色が多少異なります。

【施工上の注意】●壁への施工は必ず接着剤張りで行ってください。モルタルでの施工は避けてください。必要に応じ安全のため、落下防止対策「NCリベット金具」(P.162)を行ってください。接着剤はセメダイン(株)タイルエースF(P.164)、EP1000(P.178)、(株)大建化学・ネオビタマンテン(P.178)を推奨します。●屋内壁への施工は「部分弾性接着剤張り工法」(P.164~165)を推奨します。●屋外壁への施工は、「NC新ビームホール工法」(P.169)を推奨します。●屋内床への施工は「改良圧着張り工法」「全面接着剤張り工法」(P.153)、「NCフィックスプラス工法」(P.156~157)を推奨します。●屋外床への施工は「圧着張り工法」「改良圧着張り工法」(P.152~153)を推奨します。

【メンテナンス】●P.173をご参照ください。

※施工後のフレームはお受けできませんのであらかじめご了承ください。※輸入品につき、ご発注の際には在庫と納期をご確認ください。なお、予告なしに仕様の変更や生産中止となることがあります。すべり[C.S.R値]=0.5以上

Volcano from Italy

ボルケーノ

イタリアの天然石をモチーフに、多彩な表情を再現。
広範囲での施工においてよりその美しさが引き立てられます。



VOL-36-1

300×600角 ラブリック



バルゲ
VOL-36-1



ルゼルナ
VOL-36-2



グルジア
VOL-36-3

200×400角 ラブリック



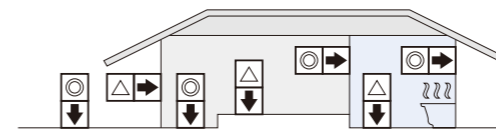
バルゲ
VOL-24-1



ルゼルナ
VOL-24-2



グルジア
VOL-24-3



BI類・施釉  耐凍害

形状名	品番	仕上げ	設計価格	★標準寸法	必要枚数	入数・重量
300×600角	VOL-36-1～3	ラブリック	¥9,800/㎡[¥1,782/枚]	★300×600×9.5mm	5.5枚/㎡	6枚/ケース・21kg
200×400角	VOL-24-1～3	ラブリック	¥8,500/㎡[¥680/枚]	★200×400×9.5mm	12.5枚/㎡	13枚/ケース・20kg

★カラーによるグループ分けした商品です。ロット毎に実寸法が異なりますのでお問い合わせください。タイルの割付の際はご注意ください。

【品質上・使用上の注意】●色むら、色幅を特長とした商品です。●天然石を模した柄を数パターンミックスしてあります。施工前に仮並べをして、模様・色幅をご確認ください。●寸法には多少の誤差があります。標準目地幅5mm以上を確保してください。●製造上、表面に端反り・波反りがあります。規格基準内の僅かな凹凸でも光による陰影で強調される場合があります。ご理解の上、ご採用ください。●防滑性の高いタイルです。商品の特性上、汚れが付きやすく特に白色系、黒色系は目立つ場合があります。●300×600角はタイルの性質上反りがあります。反りを目立たせないようにイモ張りまたはランダム張り(長辺の1/3以下のすし張り)を推奨します。
【施工上の注意】●壁への施工は必ず接着剤張りで行ってください。モルタルでの施工は避けてください。必要に応じ安全のため、落下防止対策「NCリベット金具」(P.162)を行ってください。接着剤はセメダイン(株)タイルエースF(P.164)、EP1000(P.178)、(株)大建化学ネオビタマンテン(P.178)を推奨します。●屋内壁への施工は「部分弾性接着剤張り工法」(P.164～165)を推奨します。●屋外壁への施工は、「NC新ビームホール工法」(P.169)を推奨します。●屋内床への施工は「改良圧着張り工法」[全面接着剤張り工法] (P.153)、[NCフィックスプラス工法] (P.156～157)を推奨します。●屋外床への施工は「圧着張り工法」[改良圧着張り工法] (P.152～153)を推奨します。
【メンテナンス】●P.173をご参照ください。
※施工後のクレーンはお受けできませんのであらかじめご了承ください。※輸入品につき、ご発注の際には在庫と納期をご確認ください。なお、予告なしに仕様の変更や生産中止となることがあります。すべり[C.S.R値]=0.5以上

Stone Quartz from Italy

ストーン クォーツ

凹凸のあるタイルはデザイン性だけでなく、滑りにくく安全性も兼ね備えた万能品です。



300×600角 ラフ仕上げ



ピアンコ
SQ-36-1



ベージュ
SQ-36-2



サビア
SQ-36-3



ネロ
SQ-36-4



ポルフィード
SQ-36-5

300角 / 300角 階段 ラフ仕上げ




ピアンコ
SQ-30-1



ベージュ
SQ-30-2



サビア
SQ-30-3



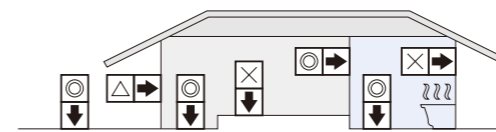
ネロ
SQ-30-4



ポルフィード
SQ-30-5



300角 階段
SQ-30K-1~5
平タイルからの加工品
(受注生産)



BI類・施釉



エコフレンドリー

形状名	品番	仕上げ	設計価格	★標準寸法	必要枚数	入数・重量
300×600角	SQ-36-1~5	ラフ仕上げ	¥8,500/m ² [¥1,545/枚]	★300×600×9mm	5.5枚/m ²	7枚/ケース・27kg
形状名	品番	仕上げ	設計価格	実寸法	必要枚数	入数・重量
300角	SQ-30-1~5	ラフ仕上げ	¥9,600/m ² [¥873/枚]	295×295×9mm	11枚/m ²	11枚/ケース・23kg
300角 階段 (受注生産)	SQ-30K-1~5	ラフ仕上げ	¥9,400/m ² [¥2,848/枚]	295×295×9mm	3.3枚/m ²	11枚/ケース・23kg

★カラーによるグループ分けした商品です。ロット毎に実寸法が異なりますのでお問い合わせください。タイルの割付の際はご注意ください。
※300角 階段は平タイルからの加工品です。階段は受注生産にて承ります。お問い合わせください。

⚠ 浴室床では、皮脂、石けん等の汚れが滑りの原因となる場合がありますのでご注意ください。
【品質上・使用上の注意】 ●色むら、色幅を特長とした商品です。 ●天然石を模した柄を数パターンミックスしてあります。施工前に仮並べをして、模様・色幅をご確認ください。 ●寸法には多少の誤差があります。標準目地幅5mm以上を確保してください。 ●製造上、表面に端反り・波反りがあります。規格基準内の僅かな凹凸でも光による陰影で強調される場合があります。ご理解の上、ご採用ください。 ●防滑性の高いタイルです。商品の特性上、汚れが付きやすく特に白色系、黒色系は目立つ場合があります。 ●300×600角はタイルの性質上反りがあります。反りを目立たせないようにイモ張りまたはランダム張り(長辺の1/3以下のずらし張り)を推奨します。 ●300角、300×600角とは色が多少異なります。
【施工上の注意】 ●壁への施工は必ず接着剤張りで行ってください。モルタルでの施工は避けてください。必要に応じ安全のため、落下防止対策[NCリベト金具](P.162)を行ってください。接着剤はセメダイン(株)タイルエースF(P.164)、EP1000(P.178)、(株)大建化学ネオビタマンテン(P.178)を推奨します。 ●屋内壁への施工は「部分弾性接着剤張り工法」(P.164~165)を推奨します。 ●屋外壁への施工は、「NC新ビームホール工法」(P.169)を推奨します。 ●屋内床への施工は「改良圧着張り工法」[全面接着剤張り工法](P.153)、[NCフィックスプラス工法](P.156~157)を推奨します。 ●屋外床への施工は「圧着張り工法」[改良圧着張り工法](P.152~153)を推奨します。
【メンテナンス】 ●P.173をご参照ください。
※施工後のクレーンはお受けできませんのであらかじめご了承ください。 ※輸入品につき、ご発注の際には在庫と納期をご確認ください。なお、予告なしに仕様の変更や生産中止となる場合があります。すべり[C.S.R値]=0.5以上

Milanese *from Italy*

ミラネーゼ

あたたかみのあるアンティークテラコッタをモチーフに。懐かしいぬくもりのある印象を与えてくれます。



MIL-30-4



MIL-30-5

300角 / 300角 階段 ラブリック 〈300角 6枚並べ〉



ビアンカ
MIL-30-1



ベージュ
MIL-30-2



ブルニート
MIL-30-3



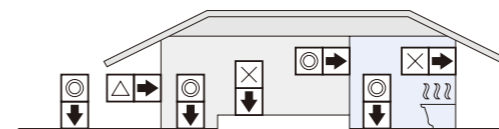
ロッシ
MIL-30-4



グルジア
MIL-30-5



300角 階段
MIL-30K-1~5
平タイルからの加工品
(受注生産)



BI類・施釉 耐凍害

形状名	品番	仕上げ	設計価格	★標準寸法	必要枚数	入数・重量
300角	MIL-30-1~5	<small>ラブリック</small>	¥7,500/m ² [¥682/枚]	★298×298×9mm	11枚/m ²	14枚/ケース・22.5kg
300角 階段 (受注生産)	MIL-30K-1~5	<small>ラブリック</small>	¥8,400/m ² [¥2,545/枚]	★298×298×9mm	3.3枚/m	14枚/ケース・22.5kg


★カリバーによるグループ分けした商品です。ロット毎に実寸法が異なりますのでお問い合わせください。タイルの割付の際はご注意ください。
※300角 階段は平タイルからの加工品です。階段は受注生産にて承ります。お問い合わせください。

⚠ 浴室床では、皮脂、石けん等の汚れが滑りの原因となる場合がありますのでご注意ください。
【品質上・使用上の注意】 ●色むら、色幅を特長とした商品です。●テラコッタの風合いを表現するために色、柄のパラツキを持たせています。●寸法には多少の誤差があります。標準目地幅5mm以上を確保してください。●製造上、表面に端反り・波反りがあります。規格基準内の僅かな凹凸でも光による陰影で強調される場合があります。ご理解の上、ご採用ください。●防滑性の高いタイルです。商品の特性上、汚れが付きやすく特に白色系、黒色系は目立つ場合があります。
【施工上の注意】 ●壁への施工は必ず接着剤張りで行ってください。モルタルでの施工は避けてください。必要に応じ安全のため、落下防止対策「NCリベット金具」(P.162)を行ってください。接着剤はセメダイン(株)タイルエースF(P.164)、EP1000(P.178)、(株)大建化学ネオビタマンテン(P.178)を推奨します。●屋内壁への施工は「部分弾性接着剤張り工法」(P.164~165)を推奨します。●屋外壁への施工は、「NC新ビームホール工法」(P.169)を推奨します。●屋内床への施工は「改良圧着張り工法」[全面接着剤張り工法](P.153)、「NCフィックスプラス工法」(P.156~157)を推奨します。●屋外床への施工は「圧着張り工法」[改良圧着張り工法](P.152~153)を推奨します。
【メンテナンス】 ●P.173をご参照ください。
※施工後のクレーンはお受けできませんのであらかじめご了承ください。※輸入品につき、ご発注の際には在庫と納期をご確認ください。なお、予告なしに仕様の変更や生産中止となることがあります。すべり[C.S.R値]=0.5以上

Canyon

キャニオン

主張しすぎない質感と色彩が空間にやさしく調和します。



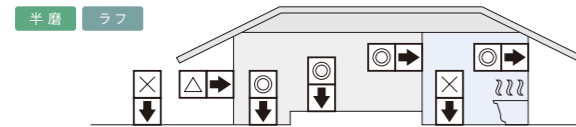
C-36-437

300×600角 半磨 ラフ



ハニー ミルク
PC-36-417 / C-36-417

モカ
PC-36-437 / C-36-437



BI類・施釉
耐凍害

形状名	品番	仕上げ	設計価格	実寸法	必要枚数	入数・重量
300×600角	PC-36-417	半磨	¥8,000/m ² [¥1,455/枚]	298×600×9.5mm	5.5枚/m ²	8枚/ケース・30kg
	PC-36-437					
	C-36-417	ラフ	¥7,500/m ² [¥1,364/枚]			
	C-36-437					

【品質上・使用上の注意】●色むらの特長とした商品です。●天然石を模した柄を数パターンミックスしてあります。施工前に仮並べをして、模様・色幅をご確認ください。●寸法には多少の誤差があります。標準目地幅3～5mm以上を確保してください。●製造上、表面に端反り・波反りがあります。規格基準内の僅かな凹凸でも光による陰影で強調される場合があります。ご理解の上、ご採用ください。●水濡れする床では滑りやすくなりますのでご注意ください。●半磨き面は、製法上磨き面が鏡模様に見える場合があります。●濃い色(黒、濃灰等)の目地材は使用しないでください。●タイルの性質上反りがあります。反りを目立たせないようにイモ張りまたはランダム張り(長辺の1/3以下のずらし張り)を推奨します。【施工上の注意】●壁への施工は必ず接着剤張りで行ってください。モルタルでの施工は避けてください。必要に応じ安全のため、落下防止対策[NCリベト金具](P.162)を行ってください。接着剤はセメダイン(株)「タイルエースF(P.164)、EP1000(P.178)、(株)大建化学「ネオビタキマンテン」(P.178)を推奨します。●屋内壁への施工は「部分弾性接着剤張り工法」(P.164～165)を推奨します。●屋外壁への施工は、「NC新ビームホール工法」(P.169)を推奨します。●屋内床への施工は「改良圧着張り工法」[全面接着剤張り工法](P.153)、「NCフックスプラス工法」(P.156～157)を推奨します。【メンテナンス】●P.173をご参照ください。●施工後のフレームはお受けできませんのであらかじめご了承ください。●輸入品につき、ご発注の際には在庫と納期をご確認ください。なお、予告なしに仕様の変更や生産中止となる場合があります。

Courtyard

コートヤード

日常に取り入れやすいサイズで、石目を楽しむことのできるタイル。住宅、店舗などあらゆるシーンで使用できます。



KSP345-BH

300×600角 ラフ



ライト
SSP345-B



ミッド
SSP345-C



ダーク
SSP345-D


300角 / 300角 階段 ラフ



ライト
KSP345-BH



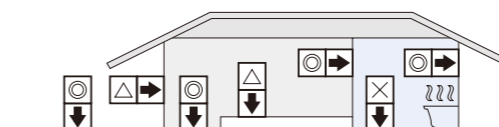
ミッド
KSP345-CH



ダーク
KSP345-DH



300角 階段
KSP345K-B～D
平タイルからの加工品(受注生産)



BI類・施釉
耐凍害
エコフレンドリー

形状名	品番	仕上げ	設計価格	★標準寸法(■実寸法)	必要枚数	入数・重量
300×600角	SSP345-B～D	ラフ	¥6,200/m ² [¥1,127/枚]	★300×600×9.3mm	5.5枚/m ²	8枚/ケース・28kg
				■298.5×600×9.3mm		8枚/ケース・28kg
300角	KSP345-BH～DH	ラフ	¥5,500/m ² [¥500/枚]	★300×300×8.1mm	11枚/m ²	15枚/ケース・23kg
300角 階段(受注生産)	KSP345K-B～D	ラフ	¥8,250/m ² [¥2,500/枚]	★300×300×8.1mm	3.3枚/m	15枚/ケース・23kg

★はカリバーによるグループ分けした商品です。ロット毎に実寸法が異なりますのでお問い合わせください。タイルの割付の際はご注意ください。★カリバー商品から■定寸加工商品に随時移行します。※300角 階段は平タイルからの加工品です。階段は受注生産にて承ります。お問い合わせください。

⚠ カリバー商品と定寸加工商品との張り合せの際、目地幅に注意が必要です。

【品質上・使用上の注意】●焼物特有の自然な色幅があります。●天然石を模した柄を数パターンミックスしてあります。施工前に仮並べをして、模様・色幅をご確認ください。●寸法には多少の誤差があります。カリバー商品は標準目地幅5mm以上、定寸加工商品は3～5mm以上を確保してください。●製造上、表面に端反り・波反りがあります。規格基準内の僅かな凹凸でも光による陰影で強調される場合があります。ご理解の上、ご採用ください。●防汚性の高いタイルです。商品の特性上、汚れが付きやすく特に白色系、黒色系は目立つ場合があります。●300×600角はタイルの性質上反りがあります。反りを目立たせないようにイモ張りまたはランダム張り(長辺の1/3以下のずらし張り)を推奨します。●タイル表面にシェイプ選別センサーのためのインクマーキングが塗布されている場合があります。施工後のクリーニングの際、除去をお願いします。【施工上の注意】●壁への施工は必ず接着剤張りで行ってください。モルタルでの施工は避けてください。必要に応じ安全のため、落下防止対策[NCリベト金具](P.162)を行ってください。接着剤はセメダイン(株)「タイルエースF(P.164)、EP1000(P.178)、(株)大建化学「ネオビタキマンテン」(P.178)を推奨します。●屋内壁への施工は「部分弾性接着剤張り工法」(P.164～165)を推奨します。●屋外壁への施工は、「NC新ビームホール工法」(P.169)を推奨します。●屋内床への施工は「改良圧着張り工法」[全面接着剤張り工法](P.153)、「NCフックスプラス工法」(P.156～157)を推奨します。●屋外床への施工は「改良圧着張り工法」(P.152～153)を推奨します。【メンテナンス】●P.173をご参照ください。●施工後のフレームはお受けできませんのであらかじめご了承ください。●輸入品につき、ご発注の際には在庫と納期をご確認ください。なお、予告なしに仕様の変更や生産中止となる場合があります。※※[C.S.R値]=0.5以上


Metro

外口

タイムレスなデザインでさまざまなシーンに溶け込みます。



MTO-30-7



MTO-40-7

400角 クリップ



MTO-40-1




MTO-40-2



MTO-40-3



MTO-40-4



MTO-40-5



MTO-40-6



MTO-40-7

300角 / 300角 階段 クリップ



MTO-30-1



MTO-30-2



MTO-30-3



MTO-30-4



MTO-30-5



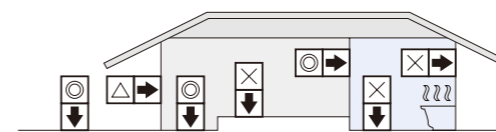
MTO-30-6



MTO-30-7



300角 階段
MTO-30K-1~7



BI類・施釉 耐凍害 エコフレンドリー

形状名	品番	仕上げ	設計価格	実寸法	必要枚数	入数・重量
400角	MTO-40-1~4	クリップ	¥6,800/m ² [¥1,088/枚]	400×400×8.7mm	6.25枚/m ²	8枚/ケース・24kg
	MTO-40-5~7		¥7,400/m ² [¥1,184/枚]			
300角	MTO-30-1~4	クリップ	¥6,500/m ² [¥591/枚]	300×300×8.7mm	11枚/m ²	12枚/ケース・21kg
	MTO-30-5~7		¥7,000/m ² [¥636/枚]			
300角 階段	MTO-30K-1~4	クリップ	¥6,600/m ² [¥2,000/枚]	300×300×8.7mm	3.3枚/m	12枚/ケース・21kg
	MTO-30K-5~7		¥7,100/m ² [¥2,152/枚]			

【品質上・使用上の注意】●焼物特有の自然な色幅があります。●寸法には多少の誤差があります。標準目地幅5mm以上を確保してください。●製造上、表面に端反り・波形反りがあります。規格基準内の僅かな凹凸でも光による陰影で強調される場合があります。ご理解の上、ご採用ください。●防滑性の高いタイルです。商品の特性上、汚れが付きやすく特に白色系、黒色系は目立つ場合があります。●300角、400角とは色が多少異なります。
 【施工上の注意】●壁への施工は必ず接着剤張りで行ってください。●モルタルでの施工は避けてください。必要に応じ安全のため、落下防止対策「NCリベット金具」(P.162)を行ってください。接着剤はセメダイン(株)タイルエースF(P.164)、EP1000(P.178)、(株)大建化学ネオビタマントレン(P.178)を推奨します。●屋内壁への施工は「部分弾性接着剤張り工法」(P.164~165)を推奨します。●屋外壁への施工は、「NC新ビームホール工法」(P.169)を推奨します。●屋内床への施工は「改良圧着張り工法」「全面接着剤張り工法」(P.153)、「NCフィックスプラス工法」(P.156~157)を推奨します。●屋外床への施工は「圧着張り工法」「改良圧着張り工法」(P.152~153)を推奨します。
 【メンテナンス】●P.173をご参照ください。
 ※施工後のクレームはお受けできませんのであらかじめご了承ください。※輸入品につき、ご注文の際には在庫と納期をご確認ください。なお、予告なしに仕様の変更や生産中止となることがあります。すべり[C.S.R値]=0.5以上

Broadway


ブロードウェイ

飽きのこないデザインと6つのカラーバリエーションが使いやすいエクステリア用タイル。



KSP330-FH, KSP330K-F

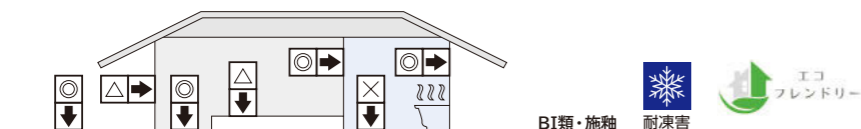
300角 / 300角 階段 ラフ



ボーン KSP330-AH KSR330-AH
サンド KSP330-BH KSR330-BH
グレー KSP330-CH KSR330-CH
トープ KSP330-DH KSR330-DH
ブラック KSP330-EH KSR330-EH
アッシュグレー KSP330-FH KSR330-FH



300角 階段
 KSP (R) 330K-A~F
 平タイルからの加工品 (受注生産)



BI類・施釉 耐凍害



形状名	品番	仕上げ	設計価格	★標準寸法 (■実寸法)	必要枚数	入数・重量
300角	KSP330-AH~FH	ラフ	¥4,950/m ² [¥450/枚]	★300×300×8mm	11枚/m ²	15枚/ケース・23kg
	KSR330-AH~FH			■298.5×298.5×8.5mm		16枚/ケース・25kg
300角 階段 (受注生産)	KSP330K-A~F	ラフ	¥7,500/m ² [¥2,273/枚]	★300×300×8mm	3.3枚/m	15枚/ケース・23kg
	KSR330K-A~F			■298.5×298.5×8.5mm		16枚/ケース・25kg

●青字品番の商品は、限定在庫品です。
 ★はカラーによるグループ分けした商品です。ロット毎に実寸法が異なりますのでお問い合わせください。タイルの割付の際はご注意ください。生産国の変更により★KSPカラー商品から■KSRカラー商品に随時移行します。移行に伴いケース入数、色合い、面状、艶等も変更になりますのでご注意ください。※300角 階段は平タイルからの加工品です。階段は受注生産にて承ります。お問い合わせください。

⚠️ カラー商品と定寸加工商品との張り合せの際、目地幅に注意が必要です。
 【品質上・使用上の注意】 ●焼物特有の自然な色幅があります。 ●天然石を模した柄を数パターンミックスしてあります。施工前に仮並べをして、模様・色幅をご確認ください。 ●寸法には多少の誤差があります。カラー商品は標準目地幅5mm以上、定寸加工商品は3~5mm以上を確保してください。 ●製造上、表面に端反り・波反りがあります。規格基準内の僅かな凹凸でも光による陰影で強調される場合があります。ご理解の上、ご採用ください。 ●防滑性の高いタイルです。商品の特性上、汚れが付きやすく特に白色系、黒色系は目立つ場合があります。 ●タイル表面にシェイド選別センサーのためのインクマーキングが塗布されている場合があります。施工後のクリーニングの際、除去をお願いします。
 【施工上の注意】 ●壁への施工は必ず接着剤張りで行ってください。モルタルでの施工は避けてください。必要に応じ安全のため、落下防止対策「NCリベット金具」(P.162)を行ってください。接着剤はセメダイン(株)「タイルエースF」(P.164)、EP1000(P.178)、(株)大建化学「ネオセタマメンテナンス」(P.178)を推奨します。 ●屋内壁への施工は「部分弾性接着剤張り工法」(P.164~165)を推奨します。 ●屋外壁への施工は、「NC新ビームホール工法」(P.169)を推奨します。 ●屋内床への施工は「改良圧着張り工法」[「全面接着剤張り工法」(P.153)、[「NCフィックスプラス工法」(P.156~157)を推奨します。 ●屋外床への施工は「圧着張り工法」[「改良圧着張り工法」(P.152~153)を推奨します。]
 【メンテナンス】 ●P.173をご参照ください。
 ※施工後のクレーンはお受けできませんのであらかじめご了承ください。 ※輸入品につき、ご発注の際には在庫と納期をご確認ください。なお、予告なしに仕様の変更や生産中止となる場合があります。すべり[C.S.R値]=0.5以上

Atlantis

アトランティス

300角のタイルにセメント特有の自然な色幅やクラックを再現しました。



ALA-30-8

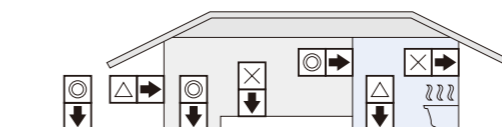
300角 / 300角 階段 クリップ



ALA-30-4 ALA-30-7 ALA-30-8 ALA-30-11 ALA-30-14 ALA-30-16



300角 階段
 ALA-30K-4~16



BI類・施釉



耐凍害



エコフレンドリー

形状名	品番	仕上げ	設計価格	実寸法	必要枚数	入数・重量
300角	ALA-30-4	クリップ	¥5,500/m ² [¥500/枚]	300×300×8.5mm	11枚/m ²	12枚/ケース・20kg
	ALA-30-7					
	ALA-30-8					
	ALA-30-11					
	ALA-30-14					
	ALA-30-16					
300角 階段	ALA-30K-4	クリップ	¥5,600/m ² [¥1,697/枚]	300×300×8.5mm	3.3枚/m	12枚/ケース・20kg
	ALA-30K-7					
	ALA-30K-8					
	ALA-30K-11					
	ALA-30K-14					
	ALA-30K-16					

【品質上・使用上の注意】 ●色むら、色幅を特長とした商品です。 ●寸法には多少の誤差があります。標準目地幅5mm以上を確保してください。 ●製造上、表面に端反り・波反りがあります。規格基準内の僅かな凹凸でも光による陰影で強調される場合があります。ご理解の上、ご採用ください。 ●防滑性の高いタイルです。商品の特性上、汚れが付きやすく特に白色系、黒色系は目立つ場合があります。 ●壁への施工は必ず接着剤張りで行ってください。モルタルでの施工は避けてください。必要に応じ安全のため、落下防止対策「NCリベット金具」(P.162)を行ってください。接着剤はセメダイン(株)「タイルエースF」(P.164)、EP1000(P.178)、(株)大建化学「ネオセタマメンテナンス」(P.178)を推奨します。 ●屋内壁への施工は「部分弾性接着剤張り工法」(P.164~165)を推奨します。 ●屋外壁への施工は、「NC新ビームホール工法」(P.169)を推奨します。 ●屋内床への施工は「改良圧着張り工法」[「全面接着剤張り工法」(P.153)、[「NCフィックスプラス工法」(P.156~157)を推奨します。 ●屋外床への施工は「圧着張り工法」[「改良圧着張り工法」(P.152~153)を推奨します。]
 【メンテナンス】 ●P.173をご参照ください。
 ※施工後のクレーンはお受けできませんのであらかじめご了承ください。 ※輸入品につき、ご発注の際には在庫と納期をご確認ください。なお、予告なしに仕様の変更や生産中止となる場合があります。すべり[C.S.R値]=0.5以上

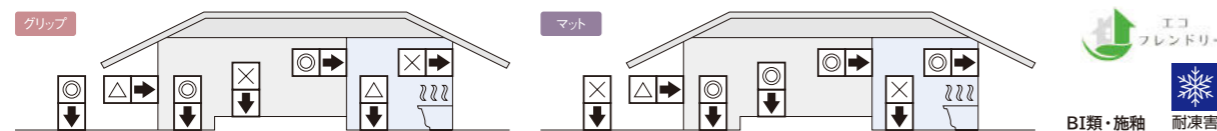

Ceraroma

セラローマ

グリップとマット2つの面状で、玄関からポーチなど室内外に統一感を持たせる使い方が可能です。



300角 グリップ マット / 300角 階段 グリップ




形状名	品番	仕上げ	設計価格	実寸法	必要枚数	入数・重量
300角	CRA-30-1~6	グリップ	¥5,800/m ² [¥527/枚]	298×298×8.5mm	11枚/m ²	12枚/ケース・20kg
	CR-30-1~6	マット				
300角 階段	CRA-30K-1~6	グリップ	¥5,900/m ² [¥1,788/枚]	298×298×8.5mm	3.3枚/m	12枚/ケース・20kg

【品質上・使用上の注意】●焼物特有の自然な色幅があります。●寸法には多少の誤差があります。標準目地幅5mm以上を確保してください。●製造上、表面に端反り・波反りがあります。規格基準内の僅かな凹凸でも光による陰影で強調される場合があります。ご理解の上、ご採用ください。●グリップ仕上げは防滑性の高いタイルです。商品の特性上、汚れが付きやすく特に白色系、黒色系は目立つ場合があります。●マット仕上げは水濡れする床では滑りやすくなるのでご注意ください。●グリップ仕上げとマット仕上げでは色が多少異なります。
 【施工上の注意】●壁への施工は必ず接着剤張りで行ってください。モルタルでの施工は避けてください。必要に応じ安全のため、落下防止対策「NCリベット金具」(P.162)を行ってください。接着剤はセメダイン(株)タイルエースF(P.164)、EP1000(P.178)、(株)大建化学ネオビタマンテン(P.178)を推奨します。●屋内壁への施工は「部分弾性接着剤張り工法」(P.164~165)を推奨します。●屋外壁への施工は、「NC新ビームホール工法」(P.169)を推奨します。●屋内床への施工は「改良圧着張り工法」[全面接着剤張り工法] (P.153)、「NCフィックスプラス工法」(P.156~157)を推奨します。●屋外床への施工は「圧着張り工法」[改良圧着張り工法] (P.152~153)を推奨します。
 【メンテナンス】●P.173をご参照ください。
 ※施工後のクレームはお受けできませんのであらかじめご了承ください。※輸入品につき、ご発注の際には在庫と納期をご確認ください。なお、予告なしに仕様の変更や生産中止となる場合があります。
 グリップ仕上げ すべり[C.S.R値]=0.5以上

Ceraquartz

セラクォーツ

豊富なカラーバリエーションで玄関まわりにおすすめのタイル。表情のある仕上がりがあたたかく出迎えてくれます。



300角 / 300角 階段 グリップ



形状名	品番	仕上げ	設計価格	実寸法	必要枚数	入数・重量
300角	CAQ-31~39	グリップ	¥5,800/m ² [¥527/枚]	298×298×8.5mm	11枚/m ²	12枚/ケース・20kg
300角 階段	CAQ-31K~39K	グリップ	¥5,900/m ² [¥1,788/枚]	298×298×8.5mm	3.3枚/m	12枚/ケース・20kg

●青字品番の商品は、限定在庫品です。

【品質上・使用上の注意】●焼物特有の自然な色幅があります。●寸法には多少の誤差があります。標準目地幅5mm以上を確保してください。●製造上、表面に端反り・波反りがあります。規格基準内の僅かな凹凸でも光による陰影で強調される場合があります。ご理解の上、ご採用ください。●防滑性の高いタイルです。商品の特性上、汚れが付きやすく特に白色系、黒色系は目立つ場合があります。●壁への施工は必ず接着剤張りで行ってください。モルタルでの施工は避けてください。必要に応じ安全のため、落下防止対策「NCリベット金具」(P.162)を行ってください。接着剤はセメダイン(株)タイルエースF(P.164)、EP1000(P.178)、(株)大建化学ネオビタマンテン(P.178)を推奨します。●屋内壁への施工は「部分弾性接着剤張り工法」(P.164~165)を推奨します。●屋外壁への施工は、「NC新ビームホール工法」(P.169)を推奨します。●屋内床への施工は「改良圧着張り工法」[全面接着剤張り工法] (P.153)、「NCフィックスプラス工法」(P.156~157)を推奨します。●屋外床への施工は「圧着張り工法」[改良圧着張り工法] (P.152~153)を推奨します。
 【メンテナンス】●P.173をご参照ください。
 ※施工後のクレームはお受けできませんのであらかじめご了承ください。※輸入品につき、ご発注の際には在庫と納期をご確認ください。なお、予告なしに仕様の変更や生産中止となる場合があります。
 すべり[C.S.R値]=0.5以上

Classic

クラシック

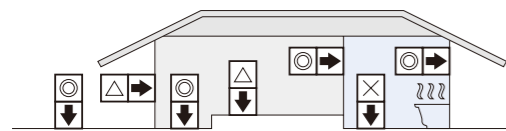
長年にわたって人気のある定番の岩面調、無釉床タイルです。



300角 ラフ



ベージュ G386-22 オレンジ G386-24 アイボリー G386-25 グレー G386-28 ブラック G386-29



BI類・無釉 耐凍害

形状名	品番	仕上げ	設計価格	★標準寸法	必要枚数	入数・重量
300角	G386-22	ラフ	¥5,600/㎡[¥509/枚]	★300×300×8mm	11枚/㎡	11枚/ケース・18kg
	G386-24					
	G386-25					
	G386-28					
	G386-29					

★カラーによるグループ分けした商品です。ロット毎に実寸法が異なりますのでお問い合わせください。タイルの割付の際はご注意ください。

【品質上・使用上の注意】 ●焼物特有の自然な色幅があります。施工前に仮並べをして、模様・色幅をご確認ください。 ●寸法には多少の誤差があります。標準目地幅5mm以上を確保してください。 ●製造上、表面に端反り・波形反りがあります。規格基準内の僅かな凹凸でも光による陰影で強調される場合があります。ご理解の上、ご採用ください。 ●防滑性の高いタイルです。商品の特性上、汚れが付きやすく特に白色系、黒色系は目立つ場合があります。

【施工上の注意】 ●壁への施工は必ず接着剤張りで行ってください。モルタルでの施工は避けてください。必要に応じ安全のため、落下防止対策「NCリベット金具」(P.162)を行ってください。接着剤はセメダイン(株):タイルエースF(P.164)、EP1000(P.178)、(株)大建化学:ネオビタマンテン(P.178)を推奨します。 ●屋内壁への施工は「部分弾性接着剤張り工法」(P.164~165)を推奨します。 ●屋外壁への施工は、「NC新ビームハール工法」(P.169)を推奨します。 ●屋内床への施工は「改良圧着張り工法」「全面接着剤張り工法」(P.153)、「NCフィックスプラス工法」(P.156~157)を推奨します。 ●屋外床への施工は「圧着張り工法」「改良圧着張り工法」(P.152~153)を推奨します。

【メンテナンス】 ●P.173をご参照ください。

※施工後のクレームはお受けできませんのであらかじめご了承ください。 ※輸入品につき、ご発注の際には在庫と納期をご確認ください。なお、予告なしに仕様の変更や生産中止となることがあります。すべり[C.S.R値]=0.5以上

Project-A

プロジェクト A

幅広いカラーバリエーションが魅力。



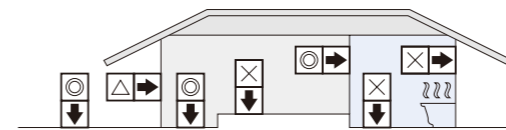
300角 グリッパ



A3011 A3015 A3017 A3701 A3702 A3703



A3902 A3905 A3909



BI類・施釉 耐凍害

形状名	品番	仕上げ	設計価格	実寸法	必要枚数	入数・重量
300角	A3011	グリッパ	¥5,600/㎡[¥509/枚]	300×300×8mm	11枚/㎡	11枚/ケース・18kg
	A3015					
	A3017					
	A3701					
	A3702					
	A3703					
	A3902					
	A3905					
	A3909					

【品質上・使用上の注意】 ●焼物特有の自然な色幅があります。施工前に仮並べをして、模様・色幅をご確認ください。 ●寸法には多少の誤差があります。標準目地幅3~5mm以上を確保してください。 ●製造上、表面に端反り・波形反りがあります。規格基準内の僅かな凹凸でも光による陰影で強調される場合があります。ご理解の上、ご採用ください。 ●品番によってグリッパの強さに差があります。張合せの際はご注意ください。 ●防滑性の高いタイルです。商品の特性上、汚れが付きやすく特に白色系、黒色系は目立つ場合があります。

【施工上の注意】 ●壁への施工は必ず接着剤張りで行ってください。モルタルでの施工は避けてください。必要に応じ安全のため、落下防止対策「NCリベット金具」(P.162)を行ってください。接着剤はセメダイン(株):タイルエースF(P.164)、EP1000(P.178)、(株)大建化学:ネオビタマンテン(P.178)を推奨します。 ●屋内壁への施工は「部分弾性接着剤張り工法」(P.164~165)を推奨します。 ●屋外壁への施工は、「NC新ビームハール工法」(P.169)を推奨します。 ●屋内床への施工は「改良圧着張り工法」「全面接着剤張り工法」(P.153)、「NCフィックスプラス工法」(P.156~157)を推奨します。 ●屋外床への施工は「圧着張り工法」「改良圧着張り工法」(P.152~153)を推奨します。

【メンテナンス】 ●P.173をご参照ください。

※施工後のクレームはお受けできませんのであらかじめご了承ください。 ※輸入品につき、ご発注の際には在庫と納期をご確認ください。なお、予告なしに仕様の変更や生産中止となることがあります。すべり[C.S.R値]=0.5以上

Amazon Wood

アマゾンウッド

落ち着いたある“にれの木目”が、空間を深みのあるものへ。屋内外での使用が可能です。



200×1200角 グリップ マット



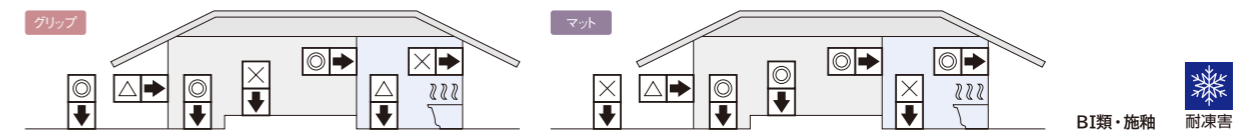
サンディーブラウン
AMZ-2012-1 / AM-2012-1M



シックグレー
AMZ-2012-3 / AM-2012-3M



ブラウン
AMZ-2012-4 / AM-2012-4M



形状名	品番	仕上げ	設計価格	実寸法	必要枚数	入数・重量
200×1200角	AMZ-2012-1	グリップ	¥8,500/㎡[¥2,038/枚]	197×1200×10mm (198×1200×10mm)	4.17枚/㎡	4枚/ケース・23kg
	AMZ-2012-3					
	AMZ-2012-4					
	AM-2012-1M	マット				
	AM-2012-3M					
	AM-2012-4M					

※ () に随時変更となります。お問い合わせください。

【品質上・使用上の注意】 ●天然木の風合いを表現するため、色・柄のパラツキを持たせています。 ●寸法加工を施した商品ではありませんが、寸法には多少の誤差があります。標準目地幅3～5mm以上を確保してください。 ●製造上、表面に難反り・波反りがあります。規格基準内の僅かな凹凸でも光による陰影で強調される場合があります。ご理解の上、ご採用ください。 ●グリップ仕上げは防滑性の高いタイルです。商品の特性上、汚れが付きやすく特に黒色系は目立つ場合があります。 ●マット仕上げは水濡れする床では滑りやすくなりますのでご注意ください。 ●グリップ仕上げとマット仕上げでは色が多少異なります。 ●タイルの性質上反りがあります。反りを目立たせないようにイモ張りまたはランダム張り(長辺の1/3以下のずらし張り)を推奨します。

【施工上の注意】 ●壁への施工は必ず接着剤張りで行ってください。モルタルでの施工は避けてください。必要に応じ安全のため、落下防止対策「NCリベット金具」(P.162)を行ってください。接着剤はセメダイン(株)タイルエースF(P.164)、EP1000(P.178)、(株)大建化学ネオセタマントン(P.178)を推奨します。 ●屋内壁への施工は「部分弾性接着剤張り工法」(P.164～165)を推奨します。 ●屋外壁への施工は、「NC新ビームホール工法」(P.169)を推奨します。 ●屋内床への施工は「改良圧着張り工法」「全面接着剤張り工法」(P.153)、「NCフィックスプラス工法」(P.156～157)を推奨します。 ●屋外床への施工は「圧着張り工法」「改良圧着張り工法」(P.152～153)を推奨します。

【メンテナンス】 ●P.173をご参照ください。


※施工後のクレーンはお受けできませんのであらかじめご了承ください。 ※輸入品につき、ご発注の際には在庫と納期をご確認ください。なお、予告なしに仕様の変更や生産中止となる場合があります。

グリップ仕上げ すべり「C.S.R値」=0.5以上

Quebec

ケベック

リアルな節目とシックな色合いが美しい木目調タイル。



150×900角 グリップ マット



QBC-159-1 / QB-159-1M



QBC-159-3 / QB-159-3M



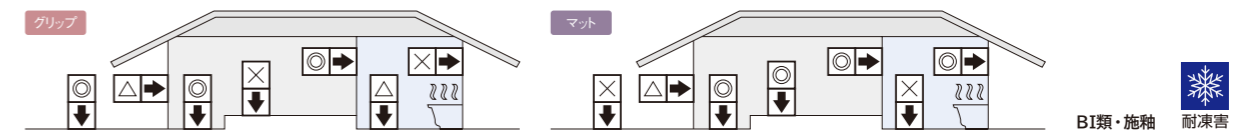
QBC-159-4 / QB-159-4M



QBC-159-5 / QB-159-5M



QBC-159-6 / QB-159-6M



BI類・施釉 耐凍害

形状名	品番	仕上げ	設計価格	実寸法	必要枚数	入数・重量
150×900角	QBC-159-1	グリップ	¥8,500/m ² [¥1,149/枚]	147×900×10mm (148×900×10mm)	7.4枚/m ²	8枚/ケース・27kg
	QBC-159-3~6					
	QB-159-1M	マット	¥8,000/m ² [¥1,081/枚]			
	QB-159-3M~6M					

※ () に随時変更となります。お問い合わせください。

【品質上・使用上の注意】 ●天然木の風合いを表現するため、色・柄のパラツキを持たせています。 ●寸加工を施した商品ではありませんが、寸法には多少の誤差があります。標準目地幅3~5mm以上を確保してください。 ●製造上、表面に端反り・波反りがあります。規格基準内の僅かな凹凸でも光による陰影で強調される場合があります。ご理解の上、ご採用ください。 ●グリップ仕上げは防滑性の高いタイルです。商品の特性上、汚れが付きやすく特に白色系、黒色系は目立つ場合があります。 ●マット仕上げは水濡れる床では滑りやすくなりますのでご注意ください。 ●グリップ仕上げとマット仕上げでは色が多少異なります。 ●タイルの性質上反りがあります。反りを目立たせないようにイモ張りまたはランダム張り(長辺の1/3以下のずらし張り)を推奨します。

【施工上の注意】 ●壁への施工は必ず接着剤張りで行ってください。モルタルでの施工は避けてください。必要に応じ安全のため、落下防止対策「NCリベット金具」(P.162)を行ってください。接着剤はセメダイン(株)タイルエースF(P.164)、EP1000(P.178)、(株)大建化学ネオセタママンテラ(P.178)を推奨します。 ●屋内壁への施工は「部分弾性接着剤張り工法」(P.164~165)を推奨します。 ●屋外壁への施工は、「NC新ビームホール工法」(P.169)を推奨します。 ●屋内床への施工は「改良圧着張り工法」[全面接着剤張り工法](P.153)、「NCフックスプラス工法」(P.156~157)を推奨します。 ●屋外床への施工は「圧着張り工法」[改良圧着張り工法](P.152~153)を推奨します。

【メンテナンス】 ●P.173をご参照ください。
※施工後のクレームはお受けできませんのであらかじめご了承ください。 ※輸入品につき、ご発注の際には在庫と納期をご確認ください。なお、予告なしに仕様の変更や生産中止となる場合があります。グリップ仕上げ すべり[C.S.R値]=0.5以上

Cottage *from Italy*

コテージ

やわらかいカラーでやさしい木のぬくもりを表現しました。



COT-156-3



COT-156-3

150×600角 ラフ




ホワイト
COT-156-1



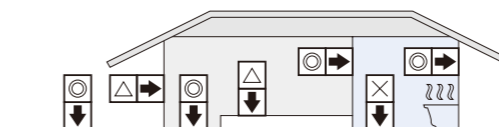
ハニー
COT-156-2



ベージュ
COT-156-3



ブラウン
COT-156-4



BI類・施軸 耐凍害

形状名	品番	仕上げ	設計価格	★標準寸法	必要枚数	入数・重量
150×600角	COT-156-1～4	ラフ	¥7,400/m ² [¥673/枚]	★150×600×8.5mm	11枚/m ²	16枚/ケース・25kg

★カラーによるグループ分けした商品です。ロット毎に実寸法が異なりますのでお問い合わせください。タイルの割付の際はご注意ください。

【品質上・使用上の注意】●天然木の風合いを表現するため、色・柄のパラツキを持たせています。●寸法には多少の誤差があります。標準目地幅5mm以上を確保してください。●製造上、表面に端反り・波反りがあります。規格基準内の僅かな凹凸でも光による陰影で強調される場合があります。ご理解の上、ご採用ください。●防滑性の高いタイルです。商品の特性上、汚れが付きやすく特に白色系、黒色系は目立つ場合があります。●タイルの性質上反りがあります。反りを自立させないようイモ取りまたはランダム張り(長辺の1/3以下のずらし張り)を推奨します。
 【施工上の注意】●壁への施工は必ず接着剤で施工してください。モルタルでの施工は避けてください。必要に応じ安全のため、落下防止対策「NCリベット金具」(P.162)を行ってください。接着剤はセメダイン(株)タイルエースF(P.164)、EP1000(P.178)、(株)大建化学ネオビタマンテン(P.178)を推奨します。●屋内壁への施工は「部分弾性接着剤張り工法」(P.164～165)を推奨します。●屋外壁への施工は、「NC新ビームホール工法」(P.169)を推奨します。●屋内床への施工は「改良圧着張り工法」[全面接着剤張り工法](P.153)、[NCフィックスプラス工法](P.156～157)を推奨します。●屋外床への施工は「圧着張り工法」[改良圧着張り工法](P.152～153)を推奨します。
 【メンテナンス】●P.173をご参照ください。
 ※施工後のクレーンはお受けできませんのであらかじめご了承ください。※輸入品につき、ご発注の際には在庫と納期をご確認ください。なお、予告なしに仕様の変更や生産中止となる場合があります。

Cassa Forma

カッサ フォーマ

洗練された色目の杉板目コンクリート打ち放し調タイル。照明を受けて浮かび上がる木目ならではの表情は、味わいのある素朴な風合いを空間にもたらし、程よいぬくもりをプラスしてくれます。



壁 CFA-123-1 / 床 CFA-126-1

600×1200角 ラフ

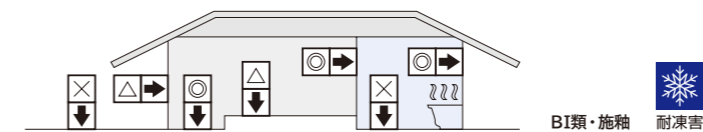


CFA-126-1

300×1200角 ラフ



CFA-123-1

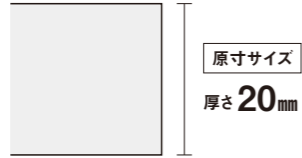


形状名	品番	仕上げ	設計価格	実寸法	必要枚数	入数・重量
600×1200角	CFA-126-1	ラフ	¥9,800/m ² [¥7,101/枚]	600×1200×約10mm	1.38枚/m ²	2枚/ケース・33.5kg
300×1200角	CFA-123-1	ラフ	¥11,000/m ² [¥3,957/枚]	298×1200×約10mm	2.78枚/m ²	4枚/ケース・33.5kg

【品質上・使用上の注意】●天然木からの打ち放しの風合いを表現するため、色・柄のパラツキを持たせています。●定寸加工を施した商品ではありませんが、寸法には多少の誤差があります。標準目地幅3～5mm以上を確保してください。●製造上、表面に端反り・波形反りがあります。規格基準内の僅かな凹凸でも光による陰影で強調される場合があります。ご理解の上、ご採用ください。●水濡れする床では滑りやすくなりますのでご注意ください。●タイルの性質上反りがあります。反りを目立たせないようにイモ張りまたはランダム張り(長辺の1/3以下のずらし張り)を推奨します。
 【施工上の注意】●壁への施工は必ず接着剤張りで施工してください。モルタルでの施工は避けてください。必要に応じ安全のため、落下防止対策「NCリベット金具」(P.162)を行ってください。接着剤はセメダイン(株)「タイルエースF」(P.164)、EP1000(P.178)、(株)大建化学「ネオビタキマテン」(P.178)を推奨します。●屋内壁への施工は「部分弾性接着剤張り工法」(P.164～165)を推奨します。●屋外壁への施工は、「NC新ビームホール工法」(P.169)を推奨します。●屋内床への施工は「改良圧着張り工法」「全面接着剤張り工法」(P.153)、「NCフィックスプラス工法」(P.156～157)を推奨します。●屋外床への施工は「圧着張り工法」「改良圧着張り工法」(P.152～153)を推奨します。
 【メンテナンス】●P.173をご参照ください。
 ※施工後のクレーンはお受けできませんのであらかじめご了承ください。※輸入品につき、ご発注の際には在庫と納期をご確認ください。なお、予告なしに仕様の変更や生産中止となる場合があります。

Twenty

トゥエンティ



原寸サイズ
厚さ 20mm

注目が集まっている20mm厚のタイル。耐荷重も十分にあり、駐車場やタイルテラスにお使いいただけます。



TWT-60-H01 (NCLベリングシステム工法)



TWT-60-705 (特注サイズ)

600角 クリップ




アースグレー
TWT-60-H01




ラヴァグレー
TWT-60-H02



ホワイトグラニット
TWT-60-603



ブラックグラニット
TWT-60-684



ホワイトウォーツ
TWT-60-705



カントリーシルバー
TWT-60-706



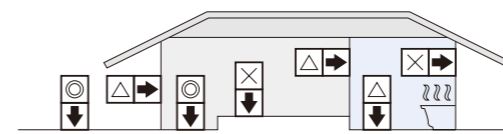
シェールライト
TWT-60-807



ビエトラグレー
TWT-60-808



NCLベリングシステム工法対応 P.158参照



BI類・施釉 耐凍害


形状名	品番	仕上げ	設計価格	実寸法	必要枚数	入数・重量
600角	TWT-60-H01	クリップ	¥17,000/㎡ [¥6,182/枚]	597×597×20mm	2.75枚/㎡	2枚/ケース・34kg
	TWT-60-H02					
	TWT-60-603					
	TWT-60-684					
	TWT-60-705		¥12,000/㎡ [¥4,364/枚]	600×600×20mm		
	TWT-60-706					
	TWT-60-807					
	TWT-60-808					

【品質上・使用上の注意】●焼物特有の自然な色幅があります。又品番によっては天然石を模した柄を数パターンミックスしてあります。施工前に仮並べをして模様・色幅をご確認ください。●定寸加工をした商品ではありますが、寸法には多少の誤差があります。標準目地幅3〜5mm以上を確保してください。●製造上、表面に端反り・波形反りがあります。規格基準内の僅かな凹凸でも光による陰影で強調される場合があります。ご理解の上、ご採用ください。●防滑性の高いタイルです。商品の特性上、汚れが付きやすく特に白色系、黒色系は目立つ場合があります。【施工上の注意】●屋内・屋外の壁への施工方法はお問い合わせください。●屋内外への施工は「改良圧着張り工法」[P.153]、「NCフィックスプラス工法」[P.156〜157]、「NCLベリングシステム工法」[P.158〜159]を推奨します。●屋外床への施工は「敷きモルタル工法」[P.152〜153]、「NCLベリングシステム工法」[P.158〜159]を推奨します。※工法につきましてはお問い合わせください。【メンテナンス】●P.173をご参照ください。※施工後のクレーンはお受けできませんのであらかじめご了承ください。※輸入品につき、ご注文の際には在庫と納期をご確認ください。なお、予告なしに仕様の変更や生産中止となる場合があります。すべり[C.S.R値]=0.5以上

Split Marble

スプリット マーブル

迫力がありながらもやさしい風合いのボーダータイプの石材。外構や内装のアクセントとしてお使いいただけます。




グリジオカルニコ
SPM-5



タノスホワイトC
SPM-7
※純白ではありません。



パリサンドロ
SPM-8




アーバンブラック
SPM-9



ピエトラピアセンティーナ
SPM-10




約100×100～400 乱尺 割肌



ポテチーノ
SPM-1



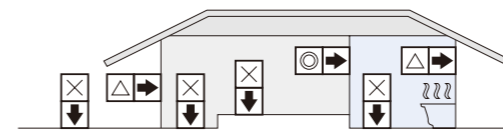
トラバーチンロマーノ
SPM-2



ロッソベローナ
SPM-3



ジアロリアレ
SPM-4



大理石

形状名	品番	仕上げ	設計価格	実寸法	必要数	入数・重量
約100× 100～400 乱尺	SPM-1	割肌	¥31,000/m ² [¥15,500/ケース]	約100×100～400×15～25mm	2ケース/m ²	0.5m ² /ケース・27kg
	SPM-2		¥32,000/m ² [¥16,000/ケース]			
	SPM-3		¥31,000/m ² [¥15,500/ケース]			
	SPM-4		¥33,000/m ² [¥16,500/ケース]			
	SPM-5		¥36,000/m ² [¥18,000/ケース]			
	SPM-7		¥46,000/m ² [¥23,000/ケース]			
	SPM-8		¥46,000/m ² [¥23,000/ケース]			
	SPM-9		¥39,000/m ² [¥19,500/ケース]			
	SPM-10		¥44,000/m ² [¥22,000/ケース]			

※この商品はケース単位の販売となります。

【品質上・使用上の注意】●天然石のため、色調、模様、表面のテクスチャーは均一ではありません。●同石種であっても、ロット毎で大きく色、柄が異なる場合があります。●製法上、表面に平らなハツリ残りの場合があります。●経年変化により表面が剥離することがあります。●表面に空隙や剥離した界面がある場合は、施工前に強制的にはがしてご使用ください。●ケースは、商品によって木箱になります。●大理石のため、酸の使用は避けてください。●色調、模様、模様の偏りをなくするため、必ず数ケースを混ぜ合わせてご使用ください。●製法上商品表面に石粉が付着している場合があります。あらかじめ石粉を落としてから施工を行ってください。●寸法(幅、高)には多少の誤差があります。目地ピッチ等で調整しながら施工してください。●大理石のため、外部使用の際は風化の恐れがありますので保護剤の塗布を推奨します。●出隅は止め加工、接合曲加工を、入隅は止め加工を承ります。●凍結の恐れがある場所には使用しないでください。


【施工上の注意】●裏足がありませんので、必ず接着剤張り施工してください。モルタルでの施工は避けてください。必要に応じて安全のため、落下防止対策を行ってください。接着剤はセメタイン(株)・タイルエース石材用(P.166～167)・EP1000(P.178)を推奨します。●屋外壁への施工は「NC新シュタルネット工法」(P.171)を推奨します。この場合目地が発生します。●施工後のクレーンはお受けできませんのであらかじめご了承ください。●輸入品につき、ご発注の際には在庫と納期をご確認ください。なお、予告なしに仕様の変更や生産中止となることがあります。●専用洗浄剤、保護剤も取扱いしております。P.174～177参照の上ご相談ください。



NC新シュタルネット工法

Split Marble

スプリット マーブル



約100×100～300 乱尺 **割肌**



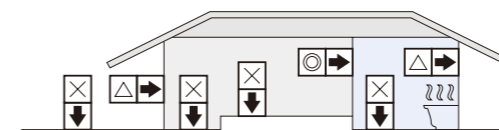
ミルクィーホワイト
SPM-12



クリスタルブラック
SPM-13



ライトイエロー
SPM-14



大理石

形状名	品番	仕上げ	設計価格	実寸法	必要数	入数・重量
約100× 100～300 乱尺	SPM-12		¥18,000/㎡ [¥8,640/ケース]	約100×100.200.300×15～25mm	2.08ケース/㎡	0.48㎡/ケース・27kg
	SPM-13	割肌				
	SPM-14					

※この商品はケース単位の販売となります。

【品質上・使用上の注意】●天然石のため、色調、模様、表面のテクスチャーは均一ではありません。●同石種であっても、ロット毎で大きく色、柄が異なる場合があります。●製法上、表面に平らなハツリ残りの場合があります。●経年変化により表面が剥離することがあります。●表面に空隙や剥離した界面がある場合は、施工前に強制的にはがしてご使用ください。●ケースは、商品によって木箱になります。●大理石のため、酸の使用は避けてください。●色調、模様の偏りをなくするため、必ず数ケースを混ぜ合わせてご使用ください。●製法上商品表面に石粉が付着している場合があります。あらかじめ石粉を落としてから施工を行ってください。●寸法(幅、高)には多少の誤差があります。目地ピッチ等で調整しながら施工してください。●大理石のため、外部使用の際は風化の恐れがありますので保護剤の塗布を推奨します。●出隅は止め加工、接合曲加工を、入隅は止め加工を承ります。●凍結の恐れがある場所には使用しないでください。

【施工上の注意】●裏足がありませんので、必ず接着剤張りで施工してください。モルタルでの施工は避けてください。必要に応じ安全のため、落下防止対策を行ってください。接着剤はセメタイン(株)・タイルエース石材用(P.166～167)、EP1000(P.178)を推奨します。●屋外壁への施工は「NC新シュタールネット工法」(P.171)を推奨します。この場合目地が発生します。●施工後のクレーンはお受けできませんのであらかじめご了承ください。●輸入品につき、ご発注の際には在庫と納期をご確認ください。なお、予告なしに仕様の変更や生産中止となることがあります。●専用洗浄剤、保護剤も取扱っております。P.174～177参照の上でご確認ください。



NC新シュタールネット工法

Split Granite


スプリット グラニット

和のテイストで落ち着いた空間を演出します。




SPG-16

約100×70~320 乱尺 / 約100×100~400 乱尺 割肌



ピュアブラック
SPG-16



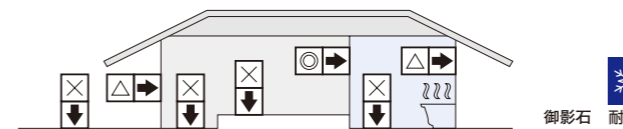
白御影
SPG-18



サビ石
SPG-19



SPG-18



御影石 耐凍害

形状名	品番	仕上げ	設計価格	実寸法	必要数	入数・重量
約100×70~320 乱尺	SPG-16	割肌	¥48,000/m ² [¥14,400/ケース]	約100×70~320×20~35mm	3.3ケース/m ²	0.3m ² /ケース・21kg
約100×100~400 乱尺	SPG-18	割肌	¥21,000/m ² [¥6,300/ケース]	約100×100~400×25~30mm	3.3ケース/m ²	0.3m ² /ケース・21kg
	SPG-19		¥24,000/m ² [¥7,200/ケース]	約100×100~400×25~30mm		

※この商品はケース単位の販売となります。

【品質上・使用上の注意】●天然石のため、色調、模様、表面のテクスチャーは均一ではありません。●同石種であっても、ロット毎で大きく色、柄が異なる場合があります。●製法上、表面に平らなハツリ残り、ヒミジがある場合があります。●経年変化により表層が剥離することがあります。●表面に空隙や剥離した界面がある場合は、施工前に強制的にはがしてご使用ください。●色調、模様の偏りをなくするため、必ず数ケースを混ぜ合わせてご使用ください。●製法上商品裏面に石粉が付着している場合があります。あらかじめ石粉を落としてから施工を行ってください。●寸法(幅、高)には多少の誤差があります。目地ピッチ等で調整しながら施工してください。●出隅は止め加工、接合曲加工を、入隅は止め加工を承ります。

【施工上の注意】●裏足がありませんので、必ず接着剤張りで施工してください。モルタルでの施工は避けてください。必要に応じ安全のため、落下防止対策を行ってください。接着剤はセメダイン(株):タイルエース石材用(P.166~167)、EP1000(P.178)を推奨します。●屋外壁への施工は「NC新シュタルネット工法」(P.171)を推奨します。この場合目地が発生します。●施工後のクレームはお受けできませんのであらかじめご了承ください。●輸入品につき、ご発注の際には在庫と納期をご確認ください。なお、予告なしに仕様の変更や生産中止となることがあります。※専用洗剤、保護剤も取扱いしております。P.174~177参照の上ご相談ください。



NC新シュタルネット工法

Castle Stone

キャッスルストーン

異なるサイズを張り合わせることで石畳のような風合いを醸し出します。

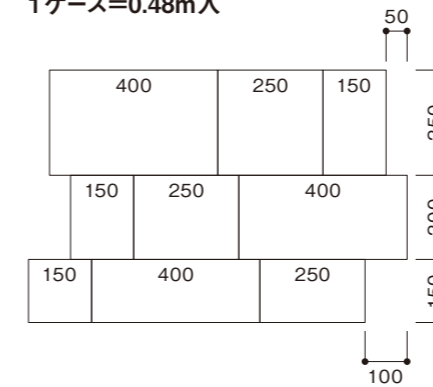


CST-3

約150.200.250 × 約150.250.400 サンプル

パターン例 及び ケース明細

1ケース=0.48㎡入



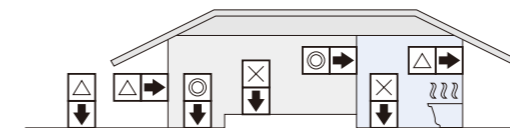
オートムベージュミックス
CST-1



シルバークレーミックス
CST-2



カーボンブラックミックス
CST-3



石灰岩

形状名	品番	仕上げ	設計価格	実寸法	必要数	入数・重量
約150.200.250× 約150.250.400	CST-1～3	サンプル	¥17,000/㎡[¥8,160/ケース]	約150.200.250× 約150.250.400×15～23mm	2ケース/㎡(目地共)	0.48㎡/ケース・26kg

※この商品はケース単位の販売となります。


【品質上・使用上の注意】●天然石のため、色調、模様、表面のテクスチャーは均一ではありません。●同石種であっても、ロット毎で大きく色、柄が異なる場合があります。●切断後タンブル加工を施した製品のため、角、エッジの欠けは混入します。●ケースは、ビニールパック梱包になります。●タイムストーンのため酸の使用は避けてください。●経年変化により表面層が剥離することがあります。●表面に空隙や剥離した界面がある場合は、施工前に強制的にはがしてご使用ください。●カーボンブラックミックスは外部使用の場合、色が褪せる場合があります。●色調、模様の崩れをなくすため、必ず数ケースを混ぜ合わせてご使用ください。●寸法には多少の誤差があります。標準目地幅8～10mm以上を確保してください。●表面状によっては滑る場合があります。ご注意ください。●凍結の恐れがある場所には使用しないでください。【施工上の注意】●室内壁への施工は裏足がありませんので、必ず接着剤張り施工してください。モルタルでの施工は避けてください。必要に応じて安全のため、落下防止対策を行ってください。接着剤はセメダイン(株)「タイルエース」石材用(P.166～167)、EP1000(P.178)を推奨します。●屋外壁への施工は「NCベームハール工法」(P.170)を推奨します。この場合横目地を通す基礎取付になります。●床への施工は厚みの不揃いがありますので、「敷きモルタル工法」(P.152)を推奨します。●施工後のクレーンはお受けできませんのであらかじめご了承ください。●輸入品につき、発注の際には在庫と納期をご確認ください。なお、予告なしに仕様の変更や生産中止となる場合があります。●専用洗浄剤、保護剤も取扱っております。P.174～177参照の上でご相談ください。

Granite Salvatore

グラニット サルヴァトーレ

世界各地から選り抜いた天然の御影石をご用意しました。

① 600角 / ② 300×600角 / ③ 400角 / ④ 300角 磨 バーナー




ルナパール
SVP-1 / SVJ-1
サイズ: ①②③④



ピンクヒーロー
SVP-2 / SVJ-2
サイズ: ①②③④



バルチックブラウン
SVP-3 / SVJ-3
サイズ: ②③④




カレドニア **注1)**
SVP-4 / SVJ-4
サイズ: ①②③④



インバラブラック
SVP-5 / SVJ-5
サイズ: ①②③④



ダコタマホグニー **注2)**
SVP-6 / SVJ-6
サイズ: ②③④



ベルデフォンテン **注3)**
SVP-7 / SVJ-7
サイズ: ②③④



カバオボニート **注1)**
SVP-9 / SVJ-9
サイズ: ①②③④



ニューインペリアルレッド
SVP-10 / SVJ-10
サイズ: ①②③④



インディアンブラック
SVP-13A / SVJ-13A
サイズ: ①②③④



カシミールクリーム **注4)**
SVP-14A / SVJ-14A
サイズ: ①③



タンブラウン
SVP-15A / SVJ-15A
サイズ: ①②③④



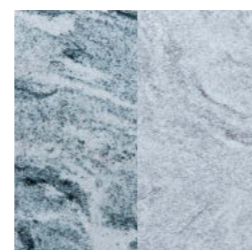
シルバークロム
SVP-16 / SVJ-16
サイズ: ①②③



インペリアルブラウン
SVP-17 / SVJ-17
サイズ: ①②③




ムーンホワイト
SVP-18 / SVJ-18
サイズ: ③



ストリームホワイト **注5)**
SVP-19 / SVJ-19
サイズ: ①②③




ストリームグレー **注5)**
SVP-20 / SVJ-20
サイズ: ①②③



ストリームブラック (磨のみ) **注6)**
SVP-21
サイズ: ①③



ラブラドルアンティーク (磨のみ) **注7)**
SVP-22
サイズ: ①③



スターギャラクシー (磨のみ) **注8)**
SVP-23
サイズ: ①③④

サイズバリエーション



形状名	品番	仕上げ	設計価格	実寸法	必要枚数	入数・重量			
① 600角	SVP(J)-1-2/66		¥42,000/㎡ [¥15,273/枚]	600×600×20mm	2.75枚/㎡	1枚/ケース・19kg			
	SVP(J)-4-5/66	磨	¥50,000/㎡ [¥18,182/枚]						
	SVP(J)-9-10/66	SVP	¥67,000/㎡ [¥24,364/枚]						
	SVP(J)-13A/66	バーナー	¥42,000/㎡ [¥15,273/枚]						
	SVP(J)-14A・15A・16・17・19・20/66	SVJ	¥38,500/㎡ [¥14,000/枚]						
	SVP-21/66		¥40,000/㎡ [¥14,545/枚]						
	SVP-22/66	磨	¥69,500/㎡ [¥25,273/枚]						
	SVP-23/66		¥38,500/㎡ [¥14,000/枚]						
	SVP(J)-1-2/60		¥30,000/㎡ [¥5,455/枚]				300×600×13mm	5.5枚/㎡	5枚/ケース・32kg
	SVP(J)-3~5/60		¥34,000/㎡ [¥6,182/枚]						
SVP(J)-6/60		¥48,500/㎡ [¥8,818/枚]							
SVP(J)-7/60		¥42,000/㎡ [¥7,636/枚]							
SVP(J)-9-10/60	磨	¥45,000/㎡ [¥8,182/枚]							
SVP(J)-13A/60	バーナー	¥31,000/㎡ [¥5,636/枚]							
SVP(J)-15A・16/60		¥30,000/㎡ [¥5,455/枚]							
SVP(J)-17/60		¥31,000/㎡ [¥5,636/枚]							
SVP(J)-19-20/60		¥31,000/㎡ [¥5,636/枚]							
SVP(J)-1-2/40		¥30,000/㎡ [¥4,800/枚]	400×400×13mm	6.25枚/㎡	5枚/ケース・28kg				
SVP(J)-3~5/40		¥34,000/㎡ [¥5,440/枚]							
SVP(J)-6/40		¥48,500/㎡ [¥7,760/枚]							
SVP(J)-7/40		¥42,000/㎡ [¥6,720/枚]							
SVP(J)-9-10/40	磨	¥45,000/㎡ [¥7,200/枚]							
SVP(J)-13A/40	バーナー	¥31,000/㎡ [¥4,960/枚]							
SVP(J)-14A/40		¥30,000/㎡ [¥4,800/枚]							
SVP(J)-15A・16/40		¥30,000/㎡ [¥4,800/枚]							
SVP(J)-17-18-20/40		¥32,000/㎡ [¥5,120/枚]							
SVP(J)-19/40		¥31,000/㎡ [¥4,960/枚]							
SVP-21/40		¥32,000/㎡ [¥5,120/枚]	300×300×13mm	11枚/㎡	8枚/ケース・25kg				
SVP-22/40	磨	¥61,000/㎡ [¥9,760/枚]							
SVP-23/40		¥29,000/㎡ [¥4,640/枚]							
SVP(J)-1-2/30		¥30,000/㎡ [¥2,727/枚]							
SVP(J)-3~5/30		¥34,000/㎡ [¥3,091/枚]							
SVP(J)-6/30	磨	¥48,500/㎡ [¥4,409/枚]							
SVP(J)-7/30	バーナー	¥42,000/㎡ [¥3,818/枚]							
SVP(J)-9-10/30		¥45,000/㎡ [¥4,091/枚]							
SVP(J)-13A/30		¥31,000/㎡ [¥2,818/枚]							
SVP(J)-15A/30		¥29,500/㎡ [¥2,682/枚]							
SVP-23/30	磨	¥29,000/㎡ [¥2,636/枚]	300×300×10mm	10枚/ケース・27kg					

【品質上・使用上の注意】 ●天然石のため、石種によっては模様の流れや色幅があります。施工前に仮並べをして、模様・色幅をご確認ください。 ●同石種であっても、ロット毎で大きく色、柄が異なる場合があります。 ●寸法には多少の誤差があります。標準目地幅3~5mm以上を確保してください。 ●スラブ材を用意しています。また特殊形状への対応も可能です。 ●バーナー仕上げの際、細かいヒビ割れが生じる場合があります。 ●カタログ写真やカットサンプルと実際の商品とは、色等が異なる場合がありますのであらかじめご了承ください。 ●モルタルでの施工は避けてください。必要に応じて安全のため、落下防止対策「NCリフト金具」(P.162)を行ってください。 ●施工上の注意 ●屋内壁への施工は真足ができませんので、必ず接着剤を塗布して施工してください。 ●屋外壁への施工は「NC新ビームホール工法」(P.169)、「NCビームホール工法」(P.170)を推奨します。 ●屋内床への施工は「NCフィックスプラス工法」(P.156~157)を推奨します。 ●屋外床への施工は厚みの不揃いがありますので、「敷きモルタル工法」(P.152)を推奨します。 ●メンテナンス ●P.173をご参照ください。 ●施工後のクレーンはお受けできませんのであらかじめご了承ください。 ●輸入品につき、ご発注の際には在庫と納期をご確認ください。なお、予告なしに仕様の変更や生産中止となることがあります。 ●専用洗剤、保護剤も取扱っております。P.174~177参照の上ご相談ください。

注1) 原石により色の濃淡があります。注2) 原石により赤系、青系があり黒筋が入ることがあります。注3) 石の性質上、色の濃淡、柄模様の差があります。注4) 黒やオレンジ色の筋模様や雲状の淡いピンク色の部分が入る場合があります。注5) 1枚の中でも白と黒の柄の入り具合がまちまちで、流れも一定しません。柄の少ない商品が含まれる場合があります。注6) ピンク色のクリスタルが入る場合があります。注7) 光の反射によってブルーに輝く鉱物が目立ちます。注8) 原石によって金粉の入り割合が異なります。

Granite Marcopolo


グラニット マルコポーロ

世界各地から選り抜いた天然の御影石をご用意しました。



MAP-16, MAJ-16 (特注品)

① 600角 / ② 300×600角 / ③ 400角 / ④ 300角 ■ 磨 ■ パーナー




MAP-14 / MAJ-14 注1)
サイズ: ①②③④



MAP-16 / MAJ-16 注2)
サイズ: ①②③④



MAP-17 / MAJ-17 注3)
サイズ: ②③④



MAP-19 / MAJ-19 注4)
サイズ: ①②③④



MAP-21 / MAJ-21
サイズ: ①②③④



MAP-22 / MAJ-22
サイズ: ①②③④



MAP-23 / MAJ-23 注5)
サイズ: ①②③④



MAP-24 / MAJ-24
サイズ: ①②③④



MAP-33 / MAJ-33 注6)
サイズ: ②③④

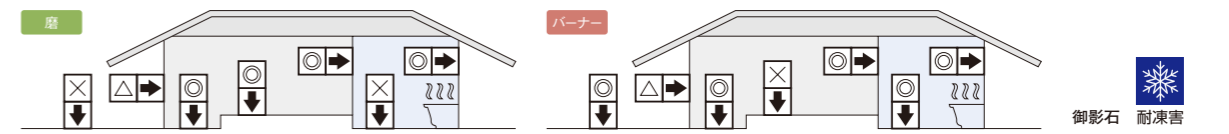


MAP-34 / MAJ-34
サイズ: ②③④



MAP-35 / MAJ-35
サイズ: ①②③④

サイズバリエーション



形状名	品番	仕上げ	設計価格	実寸法	必要枚数	入数・重量
① 600角	MAP(J)-14/66	磨 MAP パーナー MAJ	¥32,000/㎡[¥11,636/枚]	600×600×20mm	2.75枚/㎡	1枚/ケース・19kg
	MAP(J)-16/66		¥55,000/㎡[¥20,000/枚]			1枚/ケース・22kg
	MAP(J)-19/66		¥28,500/㎡[¥10,364/枚]			1枚/ケース・19kg
	MAP(J)-21~23/66		¥24,000/㎡[¥8,727/枚]			
	MAP(J)-24/66		¥26,000/㎡[¥9,455/枚]			
	MAP(J)-35/66		¥33,500/㎡[¥12,182/枚]			
② 300×600角	MAP(J)-14・17・19/60	磨 パーナー	¥23,000/㎡[¥4,182/枚]	300×600×13mm	5.5枚/㎡	5枚/ケース・32kg
	MAP(J)-16/60		¥34,500/㎡[¥6,273/枚]			5枚/ケース・35kg
	MAP(J)-21~23/60		¥17,000/㎡[¥3,091/枚]			5枚/ケース・32kg
	MAP(J)-24/60		¥18,000/㎡[¥3,273/枚]			
	MAP(J)-33/60		¥29,000/㎡[¥5,273/枚]			
	MAP(J)-34/60		¥22,000/㎡[¥4,000/枚]			
③ 400角	MAP(J)-14・17・19/40	磨 パーナー	¥23,000/㎡[¥3,680/枚]	400×400×13mm	6.25枚/㎡	5枚/ケース・28kg
	MAP(J)-16/40		¥34,500/㎡[¥5,520/枚]			5枚/ケース・32kg
	MAP(J)-21~23/40		¥17,000/㎡[¥2,720/枚]			5枚/ケース・28kg
	MAP(J)-24/40		¥18,000/㎡[¥2,880/枚]			
	MAP(J)-33/40		¥29,000/㎡[¥4,640/枚]			
	MAP(J)-34/40		¥22,000/㎡[¥3,520/枚]			
④ 300角	MAP(J)-14・17・19/30	磨 パーナー	¥23,000/㎡[¥2,091/枚]	300×300×13mm	11枚/㎡	8枚/ケース・25kg
	MAP(J)-16/30		¥34,500/㎡[¥3,136/枚]			8枚/ケース・28kg
	MAP(J)-21~23/30		¥17,000/㎡[¥1,545/枚]			8枚/ケース・25kg
	MAP(J)-24/30		¥18,000/㎡[¥1,636/枚]			
	MAP(J)-33/30		¥29,000/㎡[¥2,636/枚]			
	MAP(J)-34/30		¥22,000/㎡[¥2,000/枚]			
MAP(J)-35/30	¥26,000/㎡[¥2,364/枚]					

※重量は石種によって多少異なります。

【品質上・使用上の注意】●天然石のため、石種によっては模様の流れや色幅があります。施工前に仮並べをして、模様・色幅をご確認ください。●同石種であっても、ロット毎に大きく色・柄が異なる場合があります。●寸法には多少の誤差があります。標準目地幅3~5mm以上を確保してください。●スラブ材を用意しています。また特殊形状への対応も可能です。●パーナー仕上げの際、細かいヒビ割れが生じる場合があります。●カタログ写真やカットサンプルと実際の商品とは、色等が異なる場合がありますのであらかじめご了承ください。
【施工上の注意】●屋内壁への施工は裏打がありませんので、必ず接着剤を塗りつけてください。モルタルでの施工は避けてください。必要に応じて安全のため、落下防止対策「NCリベット金具」(P.162)を行ってください。接着剤はセメタイン(株)タイルエース石材用(P.166~167)、EP1000(P.178)を推奨します。●屋外壁への施工は「NC新ビームハール工法」(P.169)、「NCビームハール工法」(P.170)を推奨します。●屋内床への施工は「NCフィックスプラス工法」(P.156~157)を推奨します。●屋外床への施工は厚みの不揃いがありますので、「敷きモルタル工法」(P.152)を推奨します。
【メンテナンス】●P.173をご参照ください。●施工後のクレーンはお受けできませんのであらかじめご了承ください。●輸入品につき、ご発注の際には在庫と納期をご確認ください。なお、予告なしに仕様の変更や生産中止となることがあります。●専用洗剤、保護剤も取扱っております。P.174~177参照の上ご相談ください。


注1) 細かい亀裂が存在します。ピンホールが比較的多い石種です。黄色、サビ色の部分が施工後ピンホールとなる場合がありますのであらかじめご了承ください。色幅の大きい石種です。注2) 酸洗い及び酸性洗剤の使用は避けてください。色幅の大きい石種です。特にパーナー仕上げは目立ちます。パーナー仕上げは半乾きのとき、表面にヒビが見える場合があります。注3) 重い筋模様が入る場合があります。色幅の大きい石種です。注4) 酸洗い及び酸性洗剤の使用は避けてください。変色の恐れがあります。パーナー仕上げは赤くなります。色幅の大きい石種です。注5) シミ、汚れ、サビが付着すると目立つ石種です。注6) 色幅の大きい石種です。ピンホールが比較的多い石種です。黄色、サビ色の部分が施工後ピンホールとなる場合がありますのでご了承ください。

Verona

ベローナ

ダイナミックなものから繊細なものまで、自然がつくりだした美しい模様が、美しい空間を演出します。

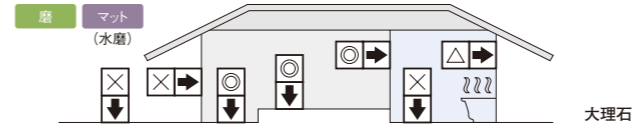
① 600角 / ② 300×600角 / ③ 400角 / ④ 300角 磨

				
ピアンコカラ VA-11 サイズ: ①②③④	セルベジャンテ VA-14 サイズ: ①②③④	トラバーチンロマーノ 穴ウメ VA-17 サイズ: ①②③④	ポテチーノ VA-20 サイズ: ①②③④	ロッソマニャボスキ VA-23 サイズ: ①③④
				
クレママルフィル VA-28 サイズ: ①②③④	マロンブラウン ダーク VA-30 サイズ: ①③④	マロンブラウン ライト VA-30L サイズ: ③④	ポラカスホワイト VA-34 サイズ: ①③④	タノスホワイトC VA-35 サイズ: ①③④
				
アンティークベージュ VA-36 サイズ: ①③④	クラフティマロン VA-38 サイズ: ③④	ベルリーノホワイト(柎目) VA-39S サイズ: ③④	ベルリーノホワイト(平目) VA-39F サイズ: ③④	バルディーリヨヌボラート VA-40 サイズ: ③④
				
シベック VA-41 サイズ: ③④	ゴールドンブラウン VA-42 サイズ: ③④	グリジオアルニコ VA-43 サイズ: ③④	ネロマルキーナ VA-44 サイズ: ③④	グリジオコスタ VA-45 サイズ: ①③

① 600角 / ② 300×600角 / ③ 400角 / ④ 300角 マット(水磨)

	
モカクリーム VA-37 サイズ: ①②③④	ジュライエロー VA-46 サイズ: ①③

サイズバリエーション



形状名	品番	仕上げ	設計価格	実寸法	必要枚数	入数・重量				
① 600角	VA-11/66	磨	¥55,000/m ² [¥20,000/枚]	600×600×20mm	2.75枚/m ²	1枚/ケース・19kg				
	VA-14/66		¥68,500/m ² [¥24,909/枚]							
	VA-17-20-28/66		¥44,000/m ² [¥16,000/枚]							
	VA-23-30/66		¥61,000/m ² [¥22,182/枚]							
	VA-34/66		¥63,500/m ² [¥23,091/枚]							
	VA-35/66		¥83,500/m ² [¥30,364/枚]							
	VA-36/66		¥40,000/m ² [¥14,545/枚]							
	VA-37/66		¥30,000/m ² [¥10,909/枚]							
	VA-45/66		¥63,500/m ² [¥23,091/枚]							
	VA-46/66		¥44,000/m ² [¥16,000/枚]							
② 300×600角	VA-11/60	磨	¥34,000/m ² [¥6,182/枚]	300×600×13mm	5.5枚/m ²	5枚/ケース・32kg				
	VA-14/60		¥45,000/m ² [¥8,182/枚]							
	VA-17-20/60		¥37,000/m ² [¥6,727/枚]							
	VA-28/60		¥37,000/m ² [¥6,727/枚]							
	VA-37/60		¥23,000/m ² [¥4,182/枚]							
	VA-11/40		磨				¥30,000/m ² [¥4,800/枚]	400×400×13mm	6.25枚/m ²	5枚/ケース・28kg
	VA-14/40						¥42,000/m ² [¥6,720/枚]			
	VA-17/40						¥34,500/m ² [¥5,520/枚]			
	VA-20/40						¥34,500/m ² [¥5,520/枚]			
	VA-23/40						¥39,500/m ² [¥6,320/枚]			
VA-28/40	¥34,500/m ² [¥5,520/枚]									
VA-30-30L/40	¥35,000/m ² [¥5,600/枚]									
VA-34/40	¥43,500/m ² [¥6,960/枚]									
VA-35/40	¥72,000/m ² [¥11,520/枚]									
VA-36/40	¥32,000/m ² [¥5,120/枚]									
VA-37/40	¥23,000/m ² [¥3,680/枚]									
VA-38/40	磨	¥32,000/m ² [¥5,120/枚]	400×400×13mm	5枚/ケース・28kg						
VA-39S-39F/40		¥43,000/m ² [¥6,880/枚]								
VA-40/40		¥43,500/m ² [¥6,960/枚]								
VA-41/40		¥72,000/m ² [¥11,520/枚]								
VA-42/40		¥29,000/m ² [¥4,640/枚]								
VA-43-44/40		¥55,000/m ² [¥8,800/枚]								
VA-45/40		¥43,500/m ² [¥6,960/枚]								
VA-46/40		¥37,000/m ² [¥5,920/枚]								
VA-11/30		磨			¥29,000/m ² [¥2,636/枚]	300×300×10mm	11枚/m ²	10枚/ケース・24kg		
VA-14/30					¥35,000/m ² [¥3,182/枚]					
VA-17-20-28/30	¥33,000/m ² [¥3,000/枚]									
VA-23/30	¥35,000/m ² [¥3,182/枚]									
VA-30-30L/30	¥35,000/m ² [¥3,182/枚]									
VA-34/30	¥42,000/m ² [¥3,818/枚]									
VA-35/30	¥42,000/m ² [¥3,818/枚]									
VA-36/30	¥30,000/m ² [¥2,727/枚]									
VA-37/30	¥23,000/m ² [¥2,091/枚]									
VA-38/30	磨		¥32,000/m ² [¥2,909/枚]	300×300×10mm	10枚/ケース・24kg					
VA-39S-39F/30		¥42,000/m ² [¥3,818/枚]								
VA-40/30		¥35,000/m ² [¥3,182/枚]								
VA-41/30		¥59,000/m ² [¥5,364/枚]								
VA-42/30		¥29,000/m ² [¥2,636/枚]								
VA-43-44/30		¥48,500/m ² [¥4,409/枚]								

【品質上・使用上の注意】 ●天然石のため、石種によっては模様の流れや色幅があります。施工前に仮並べをして、模様・色幅をご確認ください。 ●同石種であっても、ロット毎で大きく色・柄が異なる場合があります。 ●寸法には多少の誤差があります。標準目地幅3-5mm以上を確保してください。 ●スラブ材を用意しています。また特殊形状への対応も可能です。 ●カタログ写真やカットサンプルと実際の商品とは、色等が異なる場合がありますのであらかじめご了承ください。 ●汚れの付着には十分ご注意ください。また、水漏れが付いた場合でも速やかに乾拭きしてください。表面に付いた水分(特に雨水)により艶落ちが顕著です。 ●浴室等の湿潤場所を使用する場合、保護剤の塗布を推奨します。 ●床に使用する場合は、汚れの付着、摩擦による光沢の減少、傷等を十分に検討した上でご採用ください。 ●石表面には天然の亀裂や穴が存在する場合があります。また、亀裂や穴を補修してあるものや、裏面に樹脂で補強してあるものもあります。ご理解の上、ご採用ください。 ●大理石は酸に非常に弱い材料のため、酸を付着させないよう十分にご注意ください。 ●養生テープやマスキングテープの粘着成分で、表面仕上げに変化が起る場合がありますのでご注意ください。 ●凍結の恐れがある場所には使用しないでください。 【施工上の注意】 ●壁への施工は裏足がありませんので、必ず接着剤張りで施工してください。モルタルでの施工は避けてください。必要に応じ安全のため、落下防止対策を行ってください。接着剤はセメダイン(株)・タイルエース 石材用(P.166~167)・EP1000(P.178)を推奨します。 ●床への施工は厚みの不揃いがありますので、「敷きモルタル工法」(P.152)を推奨します。 【メンテナンス】 ●P.173をご参照ください。 ※施工後のクレーンはお受けできませんのであらかじめご了承ください。 ※輸入品につき、ご発注の際には在庫と納期をご確認ください。なお、予告なしに仕様の変更や生産中止となる場合があります。 ※専用洗剤、保護剤も取扱いしております。P.174~177参照の上ご相談ください。

Verona Mosaic

ベローナ モザイク

大理石を可愛いモザイクサイズにしました。華やかさをプラスするポイント使いにぴったりです。




VMT-20



VMT-20

15角 ネット張り



ピアンコカララ
VMP-11 / VMT-11

台湾蛇紋
VMP-15 / VMT-15

ボテチーノ
VMP-20 / VMT-20

ロッソアlicant
VMP-24 / VMT-24

フィオルディベスコ
VMP-27 / VMT-27

クレママルフィル
VMP-28 / VMT-28

マロンブラウンダーク
VMP-30 / VMT-30

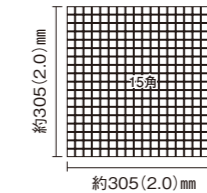
ネロカルニコ
VMP-33 / VMT-33

タソSC
VMP-35 / VMT-35

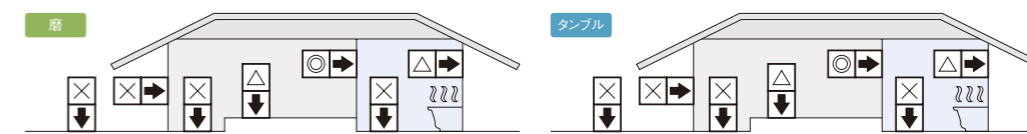
ティーローズ
VMP-40 / VMT-40

ローズエンプレス
VMP-41 / VMT-41

ミントグリーン
VMP-42 / VMT-42



目地共寸法 約305×305mm
18×18個/シート
●シート図の()数字は目地幅を表しています。



大理石

形状名	品番	仕上げ	設計価格	実寸法(シート)	必要枚数	入数・重量	
15角 ネット貼り	VMP(T)-11	磨	¥24,000/m ² [¥2,233/シート]	約305×305×7mm	10.75シート/m ²	10シート/ケース・15kg	
	VMP(T)-15						
	VMP(T)-20						
	VMP(T)-24	磨	¥29,000/m ² [¥2,698/シート]				
	VMP(T)-27						
	VMP(T)-28						
	VMP(T)-30	タンブル	VMP				¥22,000/m ² [¥2,047/シート]
	VMP(T)-33						
	VMP(T)-35						
	VMP(T)-40	VMT	¥26,000/m ² [¥2,419/シート]				
	VMP(T)-41						
	VMP(T)-42						

●青字品番の商品は、限定在庫品です。

【品質上・使用上の注意】●天然石のため、石種によっては模様の流れや色幅があります。施工前に仮並べをして、模様・色幅をご確認ください。●十分な目地詰めを行ってください。●白系石材には白系セメントが寒水モルタルをご使用ください。●同石種であっても、ロット毎で大きく色、柄が異なる場合があります。●カタログ写真やカットサンプルと実際の商品とは、色等が異なる場合がありますのであらかじめご了承ください。●シミ・汚れの付着には十分ご注意ください。また、水滴が付いた場合でも速やかに乾拭きしてください。表面に付いた水分(特に雨水)により艶落ちが顕著です。●浴室等の湿潤場所では使用する場合、保護剤の塗布を推奨します。●床に使用する場合は、汚れの付着・摩擦による光沢の減少・傷等を十分に検討の上でご採用ください。●大理石は酸に非常に弱いので、酸を付着させないよう十分ご注意ください。●凍結の恐れがある場所には使用しないでください。【施工上の注意】●壁への施工は裏足がありませんので、必ず接着剤張りで施工してください。モルタルでの施工は避けてください。接着剤はセメダイン(株)タイルエース石材用(P.166~167)、EP1000(P.178)を推奨します。【メンテナンス】●P.173をご参照ください。●施工後のクレームはお受けできませんのであらかじめご了承ください。●輸入品につき、ご発注の際には在庫と納期をご確認ください。なお、予告なしに仕様の変更や生産中止となる場合があります。●専用洗浄剤、保護剤も取扱っております。P.174~177参照の上ご相談ください。

Genshoseki


玄晶石

ずっと背筋の伸びるような凛とした佇まいの玄晶石。



NS-4

150角 割肌



NS-1

200角 割肌



NS-2

150×300角 割肌



NS-3

300角 割肌




NS-4

400角 割肌

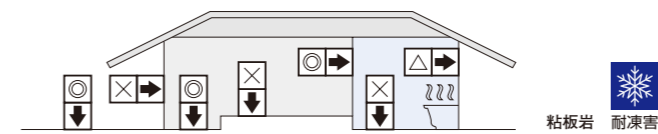


NS-5

300×600角 割肌



NS-6



形状名	品番	仕上げ	設計価格	実寸法	必要枚数	入数・重量
150角	NS-1	割肌	¥11,500/m ² [¥261/枚]	150×150×約6mm	44枚/m ²	60枚/ケース・24kg
200角	NS-2	割肌	¥13,000/m ² [¥520/枚]	200×200×約8mm	25枚/m ²	24枚/ケース・23kg
150×300角	NS-3	割肌	¥13,000/m ² [¥591/枚]	150×300×約8mm	22枚/m ²	24枚/ケース・25kg
300角	NS-4	割肌	¥13,000/m ² [¥1,182/枚]	300×300×約8mm	11枚/m ²	12枚/ケース・25kg
400角	NS-5	割肌	¥19,500/m ² [¥3,120/枚]	400×400×約10mm	6.25枚/m ²	6枚/ケース・28kg
300×600角	NS-6	割肌	¥19,500/m ² [¥3,545/枚]	300×600×約10mm	5.5枚/m ²	6枚/ケース・32kg

【品質上・使用上の注意】●石の性質上、サビ色が混ざる場合があります。●両面割肌仕上げです。●厚みのバラツキ、反り、大きな結晶が入る場合があります。●寸法には多少の誤差があります。標準目地幅3～5mm以上を確保してください。●割肌を引き立たせるため、濡れ色仕上げウエットタイプ保護剤の塗布を推奨します。(P.174～175をご参照ください)
 【施工上の注意】●壁への施工は裏足がありませんので、必ず接着剤張り施工してください。モルタルでの施工は避けてください。必要に応じ安全のため、落下防止対策を行ってください。接着剤はセメダイン(株)「タイルエース石材用(P.166～167)、EP1000(P.178)を推奨します。●床への施工は厚みの不揃いがありますので、「敷きモルタル工法」(P.152)を推奨します。●施工後のクレーンはお受けできませんのであらかじめご了承ください。●輸入品につき、ご発注の際には在庫と納期をご確認ください。なお、予告なしに仕様の変更や生産中止となることがあります。※専用洗剤、保護剤も取扱いしております。P.174～177参照の上ご相談ください。

Terazo Tile

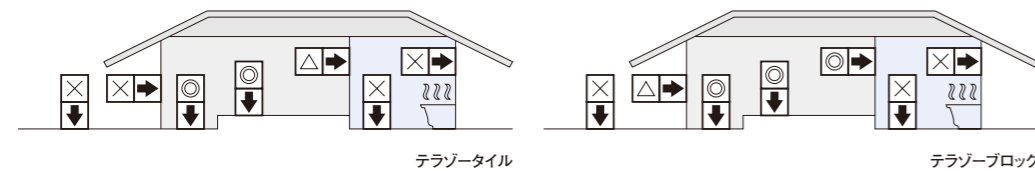
受注生産品

テラゾー タイル

店舗や商業施設、住宅、あらゆるシーンに時に溶け込み、時に華となるテラゾータイル。



美濃黒,C-36(特注品)



形状名	色名	仕上げ	設計価格	実寸法	必要枚数
400角	北木(大)・白鷹・淡雪	マット (水磨)	¥21,600/m ² [¥3,456/枚]	400×400×32mm	6.25枚/m ²
	白玉・山口更紗・加茂更紗				
	カナリヤ・桑尾・鳴戸		¥23,700/m ² [¥3,792/枚]		
	蛇紋・溪流・美濃霞		¥27,500/m ² [¥4,400/枚]		
	美濃黒・遠眼鏡・小桜				
	寒水		¥28,800/m ² [¥4,608/枚]		
	K-35・K-36・碧水				
	ザ・テラゾー・和色(6色)		¥39,600/m ² [¥6,336/枚]		
	象牙				

※この商品はメーカー渡しの価格です。 ※100枚以上に対する価格です。

【品質上・使用上の注意】 ●同じ品名であっても、他社の製品の色、柄とは異なります。 ●テラゾータイルは水磨き仕上げです。 ●テラゾーブロックは全てオーダーメイド品です。発注後のサイズ、色の変更はできませんのでご注意ください。 ●種石、顔料の関係で同石種であっても、ロット毎で大きく色、柄、が異なる場合があります。 ●寸法には多少の誤差があります。 ●カクログ写真やカットサンプルと実際の商品とは、色等が異なる場合がありますのであらかじめご了承ください。 ●テラゾーはセメント製品のため、エフロ(白華)が発生します。また環境の変化により製品が膨張収縮し、反りや目違い(段違い)が発生する場合があります。 ●床に使用する場合は、汚れの付着、摩擦による光沢の減少、傷等を十分に検討した上でご採用ください。 ●テラゾーは天然大理石等を砕いて顔料を添加し、セメントで固めたものです。大理石同様に、酸に非常に弱いので、酸を付着させないよう十分にご注意ください。 ●凍結の恐れがある場所には使用しないでください。 【施工上の注意】 ●テラゾーブロックの壁への施工はお問い合わせください。 ●床への施工は厚みの不揃いがありますので、「敷きモルタル工法」(P.152)を推奨します。 ●施工後のクレームはお受けできませんのであらかじめご了承ください。 ※予告なしに仕様の変更や生産中止となる場合があります。 ※専用洗剤、保護剤も取扱いしております。P.174~177参照の上ご相談ください。 ※この商品はメーカー渡しの価格です。(運賃・ロレット代別途)

400角 マット(水磨)

基本配合品

天然石の風合いと光沢をもち、耐摩耗性・耐衝撃性・耐水性にも優れた床・壁材です。都会的でモダンな空間によくマッチし、パブリックスペースはもちろん、店舗などの商業空間に用いても個性的な魅力を発揮します。



和風テイストの基本配合品“和色” NEW

日本の木造文化に合わせてデザインしました。落ち着いたプライベートな空間、しっとりとしたシックな内装に、テラゾーの高級感と和の色が馴染みます。



※テラゾータイルの色目にてテラゾーブロックもオーダーメイドとして製作できます。テラゾーブロックは本磨仕上げになります。マット(水磨)の製作も可能です。

Ohyaishi

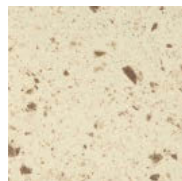
受注生産品

大谷石

大谷石特有のやわらかい雰囲気空間をほっとさせるものに。



300角 / 300×600角 / 300×900角



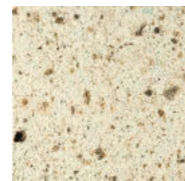
ダイヤ挽き(中目)



ダイヤ挽き(細目)



チェーン(中目)



B・ローラー(中目)



コブ出し(中目)



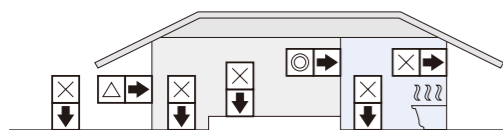
割肌調ノミ切(中目)



リップ(中目)※

※リップ加工のみサイズ設定が異なります。
リップ加工(中目)(300角)
リップ加工縦(中目)、リップ加工横(中目)(300×600角)
リップ加工横(中目)(300×900角)

サイズバリエーション



凝灰岩

形状名	仕上げ	厚	設計価格	必要枚数
300角	ダイヤ挽き(中目)	20厚	¥33,000/㎡[¥3,000/枚]	11枚/㎡
		25厚	¥35,800/㎡[¥3,255/枚]	
		30厚	¥36,600/㎡[¥3,327/枚]	
		45厚	¥50,700/㎡[¥4,609/枚]	
	ダイヤ挽き(細目)	20厚	¥40,500/㎡[¥3,682/枚]	
		25厚	¥44,800/㎡[¥4,073/枚]	
		30厚	¥49,500/㎡[¥4,500/枚]	
		45厚	¥71,200/㎡[¥6,473/枚]	
	チェーン(中目)	25厚	¥46,800/㎡[¥4,255/枚]	
		30厚	¥47,600/㎡[¥4,327/枚]	
	B・ローラー(中目)	45厚	¥61,700/㎡[¥5,609/枚]	
		25厚	¥71,500/㎡[¥6,500/枚]	
		30厚	¥72,300/㎡[¥6,573/枚]	
	コブ出し(中目) 厚み+30	45厚	¥86,500/㎡[¥7,864/枚]	
		25厚 / 30厚	¥94,700/㎡[¥8,609/枚]	
	割肌調ノミ切(中目)厚み+15	45厚	¥107,700/㎡[¥9,791/枚]	
		25厚	¥108,500/㎡[¥9,864/枚]	
	リップ加工縦(中目)	30厚	¥113,200/㎡[¥10,291/枚]	
45厚		¥121,400/㎡[¥11,036/枚]		
リップ加工横(中目)	30厚	¥97,900/㎡[¥8,900/枚]		
	30厚	¥97,900/㎡[¥8,900/枚]		
ダイヤ挽き(中目)	20厚	¥35,600/㎡[¥3,255/枚]	5.5枚/㎡	
	25厚	¥35,600/㎡[¥3,255/枚]		
	30厚	¥39,700/㎡[¥3,609/枚]		
	45厚	¥46,600/㎡[¥4,255/枚]		
ダイヤ挽き(細目)	20厚	¥44,800/㎡[¥4,073/枚]		
	25厚	¥49,000/㎡[¥4,473/枚]		
	30厚	¥53,300/㎡[¥4,864/枚]		
	45厚	¥66,000/㎡[¥6,036/枚]		
チェーン(中目)	25厚	¥45,200/㎡[¥4,118/枚]		
	30厚	¥47,400/㎡[¥4,327/枚]		
B・ローラー(中目)	45厚	¥54,300/㎡[¥4,936/枚]		
	25厚	¥62,300/㎡[¥5,664/枚]		
	30厚	¥64,500/㎡[¥5,864/枚]		
	45厚	¥71,400/㎡[¥6,473/枚]		
コブ出し(中目) 厚み+30	25厚 / 30厚	¥78,000/㎡[¥7,091/枚]		
	45厚	¥90,600/㎡[¥8,236/枚]		
割肌調ノミ切(中目)厚み+15	25厚	¥87,900/㎡[¥7,982/枚]		
	30厚	¥89,800/㎡[¥8,164/枚]		
リップ加工縦(中目)	45厚	¥96,500/㎡[¥8,773/枚]		
	30厚	¥101,000/㎡[¥9,182/枚]		
リップ加工横(中目)	30厚	¥85,700/㎡[¥7,791/枚]		
	30厚	¥85,700/㎡[¥7,791/枚]		
300×600角	ダイヤ挽き(中目)	30厚	¥39,700/㎡[¥3,609/枚]	3.7枚/㎡
		45厚	¥46,400/㎡[¥4,255/枚]	
	ダイヤ挽き(細目)	30厚	¥53,300/㎡[¥4,864/枚]	
		45厚	¥66,100/㎡[¥6,036/枚]	
	チェーン(中目)	30厚	¥46,200/㎡[¥4,255/枚]	
		45厚	¥52,900/㎡[¥4,864/枚]	
	B・ローラー(中目)	30厚	¥60,600/㎡[¥5,573/枚]	
		45厚	¥67,400/㎡[¥6,182/枚]	
	コブ出し(中目) 厚み+30	25厚 / 30厚	¥74,200/㎡[¥6,745/枚]	
		45厚	¥86,100/㎡[¥7,791/枚]	
	割肌調ノミ切(中目)厚み+15	25厚	¥81,300/㎡[¥7,455/枚]	
		30厚	¥83,400/㎡[¥7,636/枚]	
	リップ加工横(中目)	45厚	¥90,200/㎡[¥8,236/枚]	
		30厚	¥79,300/㎡[¥7,236/枚]	

※この商品はメーカー渡しの価格です。(運賃・ノロット代別途) ※細目は採掘が不安定なため事前の納期確認をお願いします。

【品質上・使用上の注意】 ●ダイヤ挽きは、表面に切断跡が残る場合があります。 ●採掘時青みを帯びた色をしていますが、水分の蒸発に伴い色調が薄く変化します。また、空気に触れることで茶色く変色する場合があります。 ●加工時に吸収した水分を蒸発させるため、施工までに暫く時間を置き乾燥させることを推奨します。 ●凍結の恐れがある場所には使用しないでください。 ●軟質のため、床に使用すると摩耗や割れが生じます。厚手の商品をご使用ください。 ●水分に弱く風化しやすい特性をご理解の上、ご採用ください。 ●外壁には厚手の商品をご使用ください。その際、必ず基礎を上げ、土と接しないように施工してください。 ●すべて受注生産品です。納期をご確認ください。


【施工上の注意】 ●屋内壁への施工は裏足がありませんので、必ず接着剤張り施工してください。モルタルでの施工は避けてください。必要に応じて安全のため、落下防止対策を行ってください。接着剤はセメダイン(株)「タイルエース石材用(P.166~167)、EP1000(P.178)」を推奨します。 ●屋外壁への施工はお問い合わせください。 ●床への施工は厚みの不揃いがありますので、「敷きモルタル工法」(P.152)を推奨します。 ※施工後のクレームはお受けできませんのであらかじめご了承ください。 ※予告なしに仕様の変更や生産中止となることがあります。 ※専用洗剤、保護剤も取扱いしております。P.174~177参照の上ご相談ください。

Towadaishi

受注生産品

十和田石

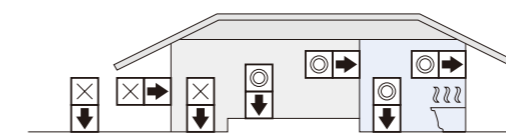
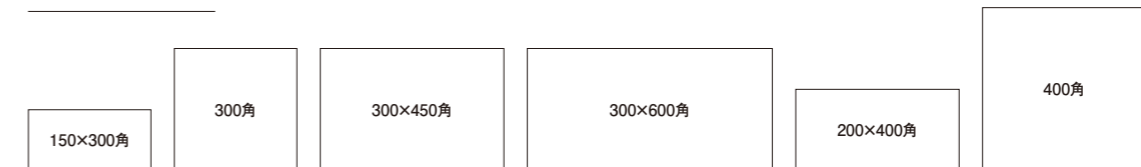
すっきりとした清涼感のある十和田石は、浴室などのスペースで重宝されています。



150×300角 / 300角 / 300×450角 / 300×600角 / 200×400角 / 400角 マット (水磨)



サイズバリエーション



形状名	仕上げ	厚	設計価格	実寸法	必要枚数	入数・重量
150×300角	マット (水磨)	22mm	¥47,200/㎡[¥2,145/枚]	150×300×22mm	22枚/㎡	8枚/ケース・18kg
		15mm	¥52,000/㎡[¥2,364/枚]	150×300×15mm		11枚/ケース・17kg
300角	マット (水磨)	22mm	¥52,000/㎡[¥4,727/枚]	300×300×22mm	11枚/㎡	3枚/ケース・13kg
		15mm		300×300×15mm		5枚/ケース・15kg
300×450角	マット (水磨)	22mm	¥52,400/㎡[¥7,081/枚]	300×450×22mm	7.4枚/㎡	3枚/ケース・20kg
300×600角	マット (水磨)	22mm	¥68,300/㎡[¥12,418/枚]	300×600×22mm	5.5枚/㎡	3枚/ケース・26kg
200×400角	マット (水磨)	22mm		200×400×22mm	12.5枚/㎡	5枚/ケース・20kg
		15mm	¥52,500/㎡[¥4,200/枚]	200×400×15mm		7枚/ケース・19kg
400角	マット (水磨)	22mm	¥75,700/㎡[¥12,112/枚]	400×400×22mm	6.25枚/㎡	3枚/ケース・23kg
		15mm	¥66,200/㎡[¥10,592/枚]	400×400×15mm		5枚/ケース・26kg

※150角、200角、300×900角、400×600角サイズまた、特注品も承ります。 ※この商品はメーカー直しの価格です。(運賃・ロレット代別途)

【品質上・使用上の注意】 ●天然石のため、柄模様のバラツキがあります。施工前に仮並べをして、模様・色幅をご確認ください。 ●石の表面は水磨き加工です。 ●エッジはストレート仕上げです。面取り加工はしてありません。 ●乾いている時と濡れている時の色合いが大きく変わります。 ●カタログ写真やカットサンプルと実際の商品とは、色等が異なる場合がありますのであらかじめご了承ください。 ●凍結の恐れがある場所には使用しないでください。 【施工上の注意】 ●室内壁への施工は裏足がありませんので、必ず接着剤を塗り施工してください。モルタルでの施工は避けてください。必要に応じて安全のため、落下防止対策を行ってください。接着剤はセメダイン(株)「タイルエース石材用(P.166~167)、EP1000(P.178)」を推奨します。 ●床への施工は厚みの不揃いがありますので、「敷きモルタル工法」(P.152)を推奨します。 ※施工後のクレーンはお受けできませんのであらかじめご了承ください。 ※予告なしに仕様の変更や生産中止となることがあります。 ※専用洗剤、保護剤も取扱っております。P.174~177参照の上ご相談ください。

Rankei

乱形

個々の石が集まり、まるで特別な場所へ導いてくれるような、形、表現豊かな乱形石材です。



RNK-2


乱形 自然肌




ソルンフォーヘン
RNK-1-1(薄厚) / RNK-1-2(中厚)



アルビノイエロー
RNK-2



アルビノピンク
RNK-3



デザートゴールド
RNK-4



グリッターグリーン
RNK-55



グリッターブラック
RNK-66



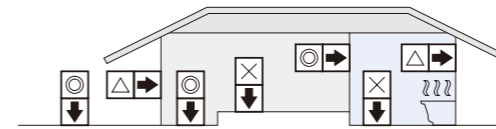
アルビノホワイト
RNK-7



ジャワ鉄平ミックス
RNK-8M



スカンジナビアン
RNK-9
NEW



石灰岩 RNK-1
石英岩 RNK-2 / RNK-3 / RNK-4
RNK-55 / RNK-66 / RNK-7
RNK-9
安山岩 RNK-8M

 耐凍害
(RNK-1を除く)

品番	仕上げ	設計価格	厚	必要数	パレット入数	入数・重量	
RNK-1-1(薄厚)	自然肌	¥9,000/㎡[¥9,000/ケース]	約8~12mm	1ケース/㎡	36㎡/木箱・980kg	1㎡/ケース・26kg	
RNK-1-2(中厚)		¥13,000/㎡[¥6,500/ケース]	約13~19mm				
RNK-2	自然肌	¥12,500/㎡[¥6,250/ケース]	約10~30mm	2ケース/㎡	10㎡/パレット・500kg	0.5㎡/ケース・25kg	
RNK-3		¥13,500/㎡[¥6,750/ケース]					
RNK-4		¥14,500/㎡[¥7,250/袋]					
RNK-55		¥15,000/㎡[¥7,500/束]		2束/㎡	-	0.5㎡/束・30kg	
RNK-66		¥16,000/㎡[¥8,000/束]					
RNK-7		¥12,500/㎡[¥6,250/ケース]					
RNK-8M		¥12,000/㎡[¥3,000/束]		約18~35mm	4束/㎡	10㎡/パレット・500kg	0.25㎡/束・12.5kg
RNK-9		¥25,000/㎡[¥12,500/ケース]		約10~30mm	2ケース/㎡	-	0.5㎡/ケース・25kg

【品質上・使用上の注意】
 [RNK-1] ●筋に沿って亀裂が入っている場合があります。●筋状に黒く見える化石の模様が入る場合があります。●凍結の恐れがある場所には使用しないでください。●ライムストーンのため酸の使用は避けてください。●特性上、施工後にスレが発生し滑る場合がありますのでご注意ください。●雨水にさらされると白くなる場合があります。
 [RNK-2-RNK-3-RNK-7] ●大きな色幅が特徴です。●採石上、細かなサビが入る場合があります。●RNK-2(アルビノイエロー)において、白、ベージュ、イエロー系の色比率はロットにより異なります。●RNK-3(アルビノピンク)において、赤い斑点や流れ模様が入る場合があります。●RNK-7(アルビノホワイト)において、白を基調としていますが、グレー、アイボリーのものが混在します。
 [RNK-4-RNK-55-RNK-66-RNK-8M] ●大きな色幅が特徴です。●サビ色が大きく入る場合があります。●表面やコ/面に泥・汚れ・サビ等の付着がある場合があります。●石材の性質上、施工後サビが溶出する場合があります。
 【全石種共通】 ●標準目地幅12mm以上を確保してください。●外部使用の場合、経年変化で色が褪せる場合があります。●色調、模様、模様の偏りをなくするため、必ず数ケースを混ぜ合わせてご使用ください。●表面に空隙や剥離した界面がある場合は、施工前に強制的にはがしてご使用ください。
 【施工上の注意】 ●壁への施工は裏足がありませんので、必ず接着剤張りで施工してください。モルタルでの施工は避けてください。必要に応じ安全のため、落下防止対策を行ってください。接着剤はセメダイン(株)・タイルエース石材用(P.166~167)、EP1000(P.178)を推奨します。●屋外壁への施工は「NCドットハール工法」(P.172)を推奨します。●床への施工は厚みの不揃いがありますので、「敷きモルタル工法」(P.152)を推奨します。●各入数は、未加工で施工した場合の㎡数量です。目地を描え、石の形状を整えて施工する場合は20~30%多めに必要になります。お見積り、ご注文の際はご注意ください。●施工後のクレーンはお受けできませんのであらかじめご了承ください。●輸入品につき、ご注文の際には在庫と納期をご確認ください。なお、予告なしに仕様の変更や生産中止となる場合があります。●専用洗浄剤、保護剤も取り扱っております。P.174~177参照の上ご相談ください。

Pincoro

ピンコロ

今にも馬車の音が聞こえてきそうなヨーロッパの路地を彷彿とさせるピンコロ石。

90角 / 90×190角 / 90×290角 **割肌**



白
PNK-1-05(90角) / PNK-1-10(90角)
PNK-1-20(90×190角)
PNK-1-30(90×290角)



サビ
PNK-2-05(90角) / PNK-2-10(90角)
PNK-2-20(90×190角)
PNK-2-30(90×290角)



黒
PNK-3-05(90角) / PNK-3-10(90角)
PNK-3-20(90×190角)
PNK-3-30(90×290角)



桜
PNK-4-05(90角) / PNK-4-10(90角)
PNK-4-20(90×190角)
PNK-4-30(90×290角)



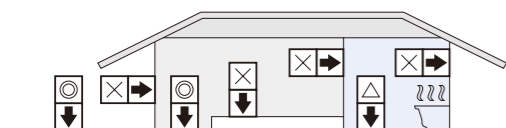
グレー
PNK-5-05(90角) / PNK-5-10(90角)
PNK-5-20(90×190角)
PNK-5-30(90×290角)



赤
PNK-6-05(90角) / PNK-6-10(90角)
PNK-6-20(90×190角)
PNK-6-30(90×290角)

サイズバリエーション

90角	90×190角	90×290角
-----	---------	---------



御影石(PNK-3のみ安山岩)



形状名	品番	仕上げ	設計価格	実寸法	必要枚数	入数・重量
90角	PNK-1~3-05	割肌	¥23,500/m ² [¥235/個]	半丁掛 約90×90×50mm	100個/m ²	24個/ケース・27kg
	PNK-4~6-05		¥29,500/m ² [¥295/個]			
90角	PNK-1~3-10	割肌	¥36,000/m ² [¥360/個]	1丁掛 約90×90×90mm	100個/m ²	12個/ケース・24kg
	PNK-4~6-10		¥39,000/m ² [¥390/個]			
90×190角	PNK-1~3-20	割肌	¥34,500/m ² [¥690/個]	2丁掛 約90×90×190mm	50個/m ²	6個/ケース・27kg
	PNK-4~6-20		¥37,500/m ² [¥750/個]			
90×290角	PNK-1~3-30	割肌	¥40,500/m ² [¥1,191/個]	3丁掛 約90×90×290mm	34個/m ²	4個/ケース・27kg
	PNK-4~6-30		¥45,000/m ² [¥1,324/個]			

※㎡必要数は10mm目地の場合です。※この商品はケース単位販売になります。※クレート単位の販売も承ります。お問い合わせください。(半丁掛1000個入り、1丁掛500個入り、2丁掛250個入り、3丁掛150個入り)

【品質上・使用上の注意】●天然石のため、色調、寸法にバラツキがあります。●白・桜・赤にはボタと呼ばれる濃灰色の天然結晶が入る場合があります。●サビは特に色幅の大きい石種です。●グレーには白筋状の天然結晶が入る場合があります。●採掘場所の事情により、予告なしに仕様の変更や生産中止となる場合があります。

Houkei

方形

3つのサイズを組み合わせ、デザイン性のあるワンランク上のスペースに。

90角 / 90×190角 / 190角 **フラッシュハンマー** **バーナー** (HOK-5のみバーナー)




アルジャン
HOK-1-10(90角) / HOK-1-20(90×190角)
HOK-1-222(190角)



シェール
HOK-2-10(90角) / HOK-2-20(90×190角)
HOK-2-222(190角)



ラヴァンド
HOK-3-10(90角) / HOK-3-20(90×190角)
HOK-3-222(190角)



コラーユ
HOK-4-10(90角) / HOK-4-20(90×190角)
HOK-4-222(190角)

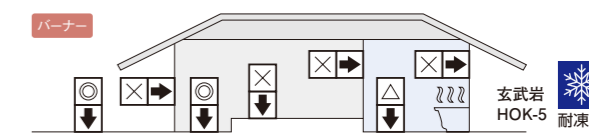
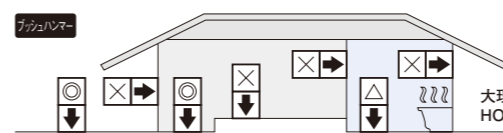


ノワール
HOK-5-10(90角) / HOK-5-20(90×190角)
HOK-5-222(190角)

フラッシュハンマー スパイク状の突起物が格子状に並んだ鉄錘(フラッシュハンマー)で表面を叩いて削った仕上げ

コラーユ
HOK-4-10(90角) / HOK-4-20(90×190角)
HOK-4-222(190角)

ノワール
HOK-5-10(90角) / HOK-5-20(90×190角)
HOK-5-222(190角)



形状名	品番	仕上げ	設計価格	実寸法	必要個数	入数・重量
90角	HOK-1~4-10	フラッシュハンマー(他5面機械切断)	¥27,000/m ² [¥270/個]	約90×90×30mm	100個/m ²	36個/ケース・27kg
	HOK-5-10		¥31,500/m ² [¥315/個]			
90×190角	HOK-1~4-20	フラッシュハンマー(他5面機械切断)	¥23,000/m ² [¥460/個]	約90×190×30mm	50個/m ²	18個/ケース・27kg
	HOK-5-20		¥29,000/m ² [¥580/個]			
190角	HOK-1~4-222	フラッシュハンマー(他5面機械切断)	¥23,000/m ² [¥920/個]	約190×190×30mm	25個/m ²	8個/ケース・27kg
	HOK-5-222		¥30,000/m ² [¥1,200/個]			

※㎡必要数は10mm目地の場合です。※この商品はケース単位販売になります。※クレート単位の販売も承ります。お問い合わせください。(約90×90 1000個入り、約90×190 500個入り、約190×190 250個入り)

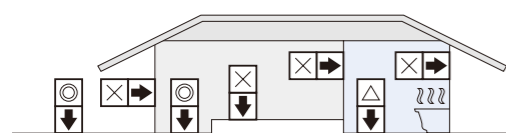
【品質上・使用上の注意】●大きな色調の違いが特長の商品です。必ず仮並べ等でバランスをお取りください。●入庫時期により色調、模様、寸法にバラツキがあります。●大理石、玄武岩の材質上、ヒビ、欠けが入りますがご使用には問題ございません。●施工場所の使用状況により汚れが付着しやすいことがあります。事前に保護剤の塗布を推奨します。●天然石のため、経年変化、外的要因による変色、退色の可能性があります。●酸洗いや酸性洗剤の使用は避けてください。●採掘場所の事情により、予告なしに仕様の変更や生産中止となる場合があります。●大理石は凍結の恐れがある場所には使用しないでください。

Itapin

板ピン

100角 **割肌**

ポルフィードミックス
ITA-72



形状名	品番	仕上げ	設計価格	実寸法	必要個数	入数・重量
100角	ITA-72	割肌	¥39,000/m ² [¥470/個]	約100×100~20~40mm	83個/m ²	24個/ケース・32kg

※㎡必要数は10mm目地の場合です。 ※この商品はケース単位販売になります。 ※クレート単位の販売も承ります。お問い合わせください。(約100×100 830個入り)

【品質上・使用上の注意】●天然石のため、色調、寸法にバラツキがあります。●斑岩の材質上、ヒビ、欠けが入りますがご使用には問題ございません。●施工場所の使用状況により汚れが付着しやすいことがあります。●天然石のため、経年変化、外的要因による変色、退色の可能性があります。●酸洗いや酸性洗剤の使用は避けてください。●採掘場所の事情により、予告なしに仕様の変更や生産中止となる場合があります。

EXTERIOR STONE

Pincoro / Itapin / Houkei

Civitas from Italy

シビタス



イメージ

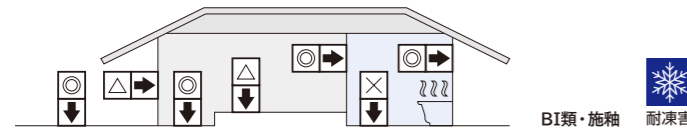
150角 ラフ



ピエトラ
CVT-101



ドラウト
CVT-121



BI類・施釉 耐凍害

形状名	品番	仕上げ	設計価格	★標準寸法	必要枚数	入数・重量
150角	CVT-101・121	ラフ	¥7,200/㎡[¥164/枚]	★150×150×8mm	44枚/㎡	46枚/ケース・20kg

★カリバーによるグループ分けした商品です。ロット毎に実寸法が異なりますのでお問い合わせください。タイルの割付の際はご注意ください。

Ceramic Marble Basic

セラミック マーブル ベイシック



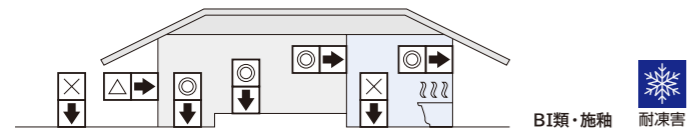
イメージ

400角 磨



CMボラカスホワイト
CMB4021P

※生産時に起こる茶褐色の釉薬の寄りがタイル縁に目立つ場合があります。



BI類・施釉 耐凍害

形状名	品番	仕上げ	設計価格	実寸法	必要枚数	入数・重量
400角	CMB4021P	磨	¥8,000/㎡[¥1,280/枚]	398×398×11.5mm	6.25枚/㎡	6枚/ケース・28kg

※商品の特性上、磨表面は平滑ですが映り込みがゆらいで見えます。※面取部は施釉磨きのため糸面程度になります。
◆ベイシックシリーズは無釉磨きタイル同様の硬度と耐摩耗性を維持していますので、商業施設の床にも安心してご使用いただけます。

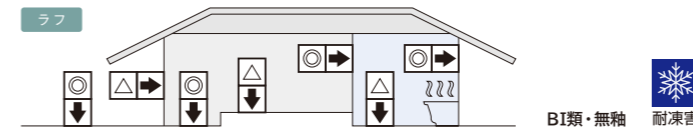
Lumina

ルミナ

600角 ラフ



LRV6005



BI類・無釉 耐凍害

形状名	品番	仕上げ	設計価格	実寸法	必要枚数	入数・重量
600角	LRV6005	ラフ	¥8,200/㎡[¥2,982/枚]	600×600×10.5mm	2.75枚/㎡	4枚/ケース・31kg

Cerapastel

セラパステル

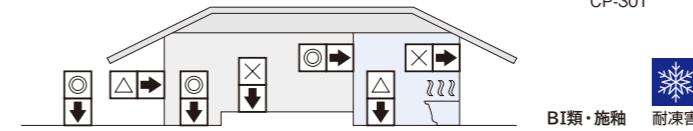
300角 クリップ



CP-301



CP-305



BI類・施釉 耐凍害

形状名	品番	仕上げ	設計価格	実寸法	必要枚数(目安)	入数・重量
300角	CP-301・305	クリップ	¥3,990/㎡[¥363/枚] ¥3,200/㎡[¥291/枚]	298×298×8.5mm	11枚/㎡	12枚/ケース・20kg

床への施工法

300mm角以上の大形タイル

注意点

タイル床面は下地コンクリートの硬化や乾燥による収縮、降雨による湿潤膨張、日射や気温変化によって伸縮します。伸縮目地が適切に取られていない場合には、タイルの変形、剥離の原因になります。伸縮目地の設置間隔が広すぎる場合、下地の収縮に対してタイル面が追従できず、タイル自体が変形したり、剥離してせり上がったたり、下地のヒビ割れ発生によっては、その上のタイルにヒビが入る等の損傷が起こります。

また、下地の養生期間が短い場合や張付モルタルの付け代が大きい場合にも、モルタルの収縮によってタイルが変形、剥離する場合があります。

コンクリート下地

- ① 設計荷重を満たす強度を有し、収縮ヒビ割れに対する処置をする。
- ② 現場打ちコンクリートの場合、所定の養生期間(最低2週間以上)を必ずとる。
- ③ 施工前には必ず表面のレイタンスをサンダーやスクレイパーを用いて取り除く。(高压洗浄も有効)
- ④ 伸縮目地(収縮目地・膨張目地)は3mピッチ程度で配置し、囲まれた面積は10㎡以内とする。

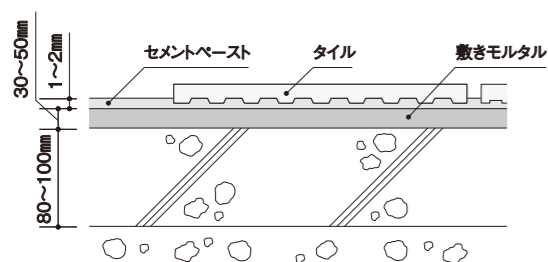
床タイル張りにおける伸縮調整目地

- ① 伸縮調整目地の設置間隔及び囲まれた面積はコンクリート下地の伸縮目地に必ず合せ、下地の伸縮目地にまたがってタイル張りを行わない。
- ② 伸縮調整目地幅は10mm以上。
- ③ 下地モルタル部分の伸縮調整目地部分は発泡剤を充填する。
- ④ タイル部分の伸縮調整目地は変成シリコーン系、ポリサルファイド系を使用する。

1 敷きモルタル工法(20mm厚以上)

コンクリート面に敷きモルタルをむらなく敷き均し、その上にタイルを仮置きし、ゴムハンマー等でたたいてレベル等の位置調整を行った後、タイルを一旦取り除き、敷きモルタルにセメントペーストを流してタイルを置き、直ちにゴムハンマー等でたたき押さえ張り付ける工法です。セメントペーストは1枚張るごとに流してください。

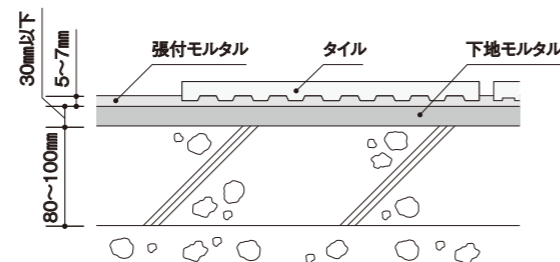
敷きモルタル	セメント	1
	細骨材	3~4(粒度2.5mm以下)
セメントペースト	セメント	1
	細骨材	—



2 圧着張り工法

下地に張付モルタルを塗り付け、タイルを張り付ける工法です。300mm角以上の大形タイルは、クシ目高さが10mm以上のクシ目ごてを用いて張付モルタルを塗り付けて、タイル張りをします。専用の振動工具で押さえる方法もあります。

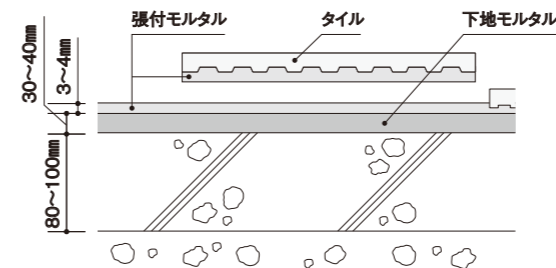
張付モルタル	セメント	1
	細骨材	1~2(粒度2.5mm以下)



3 改良圧着張り工法

200mm角以上の床タイルの施工に適しています。下地に張付モルタルを塗り付け、これが固まらないうちにタイル裏面全体にも張付モルタルを塗り付けてタイルを張り付ける工法です。

張付モルタル	セメント	1
	細骨材	1~2(粒度2.5mm以下)

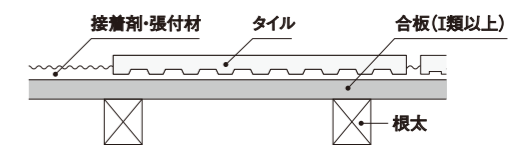


4 全面接着剤張り工法

屋内床へのタイル施工に適しています。床タイルの大きさ、下地の種類で異なりますが、接着剤を下地全体に塗り付けてタイルを張り付ける工法です。

※部分的に接着剤を塗り付ける工法は、タイル裏面に空隙が生じて割れの原因になることがあるため、床への施工には不適切です。

< 合板下地の場合 >



5 タイルクリップ工法

P.156~P.157「NCフィックスプラス」をご参照ください。

6 レベリング工法(20mm厚)

P.158~P.161「NCLレベリングシステム工法」をご参照ください。

床 サイズ別推奨施工法

	下地	サイズ			
		300角	150×900角	400角、300×600角、600角	600×1200角
外装床	モルタル	② 圧着張り工法 ③ 改良圧着張り工法	② 圧着張り工法 ③ 改良圧着張り工法	② 圧着張り工法 ③ 改良圧着張り工法 ① 敷きモルタル工法(20mm厚タイル) ⑥ レベリング工法(20mm厚タイル)	③ 改良圧着張り工法
		内装床	モルタル	② 圧着張り工法 ③ 改良圧着張り工法	② 圧着張り工法 ③ 改良圧着張り工法
合板	④ 全面接着剤張り工法			④ 全面接着剤張り工法	④ 全面接着剤張り工法

全面接着剤張り工法 推奨接着剤・目地材

「タイルエース 床用」：セメダイン株式会社(内装・半屋外床タイル接着用 微弾性品)



1.9kgフィルムパック

JAIA F☆☆☆☆
4VOC基準適合

色:ホワイト

9本入/ケース
※ケース単位の販売となります。

	タイルエース床用
張り付け可能時間	40分以内/23℃
	15分以内/35℃
標準使用量	5mmクシ目平滑下地 1.9kg(1本)/㎡
	7mmクシ目 3.8kg(2本)/㎡

特長

- ①「床タイル」用途に特化した微弾性タイプの接着剤です。
- ②弾性により、下地の動きヒビ割れ等による床タイルの誘発割れを防止します。
- ③一液タイプであるため、作業が容易です。
- ④厚生労働省の指針値策定14物質を使用しておりません。
- ⑤フィルムパックのため取り出しやすく、廃棄物が少なくなります。

適用部材

仕上材

- ◆陶器質のタイル ◆せっ器質のタイル
- ◆磁器質のタイル

下地材

- ◆コンクリート、モルタル面(含水率8%以下)
- ◆合板(I類合板)
- ◆成形FRP(接着面をサンディングしてください)

使用できない箇所

- 直火が当たる箇所
- アスファルト下地
- 常時80℃以上の高温がかかる箇所
- 吸水調整材を施した下地
- 浴槽内で常時水に浸漬している箇所

各種試験結果 施工方法の比較

性能	接着工法	バサモル	モルタル直張り
イメージ図			
作業効率	○	×	○
大面積	○	×	○
可使時間	○	○	△
改修工事	○	×	○
下地割れ追従性	○	○	×
衝撃割れ	△	○	○
不陸(レベル)調整	△	○	△

□ タイル ■ 弾性接着剤 ▨ バサモル ■ モルタル ▨ コンクリート下地

⇒タイルエース 床用は床タイルの作業効率、改善、ヒビ割れ追従性を重視したこれからの床タイル用接着剤です。
※ご使用の際はセメダイン(株)「タイルエース 床用」施工要領書をご参照ください。

注意が必要

- 400mm角以上の大形タイル
- 石材(裏面をプライマーMP-2000で処理してください)
- ワックス表面FRP
- 塗装されている下地
- 経年劣化している下地(改修・補修の場合)

その他の注意点

- *不陸調整する場合、JIS A 6916(建築用下地調整塗材)のCM-2に適合する既成調合モルタルを使用してください。
- *モルタル表面は金銀仕上げとしてください。
- *吸水調整材やシーラーには接着剤が付かないので、接着剤が直接触れる箇所には使用しないでください。
- *雨水がかかる場所及び下地材に水分が浸透する可能性がある場合は、下地にプライマーMP-2000を塗布してください。



「プライマーMP-2000」：セメダイン(株)

「ドリームボンダーZ」：株式会社大建化学(無機系弾性ポリマーセメントモルタル)



特長

- ①耐熱性があるため、床暖房などの合板下地や暖炉周り、ドライサウナ等でも使用可能です。
- ②有機系弾性接着剤と異なり、ポリマーセメントモルタルなので厚塗りが可能。下地精度に直結する接着剤張りによくあるエアポケットを防ぐのに効果的です。押さえ込みもゴムハンマーや振動工具で簡単に行えます。
- ③有機系弾性接着剤と異なり、密閉硬化性があるため、タイルの大きさに関係なく24時間後には目地詰めが可能です。
- ④接着剤が柔らかい場合、重量物が床面へ落下した場合等にタイルにヒビが入る恐れが大きいです。ドリームボンダーZは適度な剛性と可とう性を持ち合わせているのでタイルにヒビが入りにくいです。
- ⑤白華の原因である石灰成分が少ないため、白華現象を起こしにくいです。
- ⑥液体エマルジョンとパウダーを混ぜるだけなので簡単に調合が可能。1セット5kgなので使いやすいサイズです。使用した道具類は硬化前なら水洗い可能です。

適応箇所	内装壁・床 床暖房を設けた合板下地 暖炉周り サウナ室(ミストサウナやスチームサウナ等の湿度が高い箇所は不可)	
適用下地と下地処理方法	適応下地	下地処理方法
	コンクリート・モルタル・コンクリートブロック	下地の吸水が激しい場合は、適度に水で湿らせるか、または「エマタック3倍液」(高圧ガス工業(株)製)を水で3倍に希釈した液を塗布する等し、吸水を調整してください。
	合板・石膏ボード	下地の吸水が激しい場合は、「エマタック3倍液」(高圧ガス工業(株)製)を水で3倍に希釈した液を塗布し、吸水を調整してください。
	ケイカル板	「エマタック3倍液」(高圧ガス工業(株)製)を水で3倍に希釈した液を塗布し、吸水を調整してください。
適用仕上材	●セラミックタイル ●石材 ●ブリックタイル(裏面に「エマタック3倍液」水3倍希釈液塗布)	
標準配合比	液体と粉体を1袋ずつ混ぜ合わせてください。	
可使時間(23℃)	60分	
張り付け可能時間(23℃)	20分 ※張り付けは皮張りしやすいので、できる限り改良圧着張りで行ってください。張り付けの際はドリームボンダーZの表面を指で触り、べとつきがあるか確認してください。べとつきがなく皮張りしている状態の場合は掻き落とし、再度塗り付けてください。	
使用量	●2mm厚:2.5kg/㎡ 8㎡/1箱 ●5mm厚 6.25kg/㎡ 3.2㎡/1箱	
荷姿	20kg(5kgセット×4)ケース入り	

※ご使用の際は(株)大建化学「ドリームボンダーZ」施工要領書をご参照ください。



「エマタック」:高圧ガス工業(株)

「柔軟目地 Bタイプ」：二瀬窯業株式会社(高可とう性 内装用化粧目地材)

柔軟目地は、特殊樹脂を配合することによりセメント系ながら適度な可とう性を発揮する材料で、たわみに強く目地割れや目地切れ等が起こりにくい化粧目地です。



特長

- ①下地の動きにもある程度追従する弾性の高い化粧目地材です。
- ②耐振動、変形性に優れ目地の脱落がありません。
- ③拭き取りがしやすく、きれいに仕上がります。


色調



適用部位	木質系下地床(構造用合板等)のタイル目地
適用目地幅	3~10mm
標準配合比	1袋(5kg)に対し、1.1ℓの上水道水を混ぜ合わせてください。
適用工法	拭き目地(塗り目地)工法
標準使用量の目安	目地幅:5mm タイル厚:9.5mmの場合
15kgケース(5kgポリ袋×3)	内装300角…約50㎡ 内装400角…約67㎡ 内装300×600角…約67㎡ 内装600角…約100㎡
荷姿	15kg(5kgポリ袋×3)ケース入り

※ご使用の際は二瀬窯業(株)「柔軟目地」施工要領書をご参照ください。

タイルクリップ工法「NCフィックスプラス」



タイルクリップ工法「NCフィックスプラス」は、セラミックタイルや石材を施工する際の高さ、目地幅を調整する施工補助具です。専用ペンチを使いスペーサークリップにクサビを差し込み締め付けるだけでタイル間の段差を防止します。スペーサークリップ、クサビは接着剤の硬化後、ゴムハンマー等で簡単に取り除くことができます。また、クサビは再使用できます。

※製品の色につきましては、ロットにより変わる場合がありますのでご了承ください。



接着剤の硬化後、クサビとスペーサークリップの突起部は、ゴムハンマー等で簡単に除去できます。また、靴でも除去できます。

スペーサークリップ



■スペーサークリップ(タイル厚3~12mmまで対応可能)

製品名	ボトム厚(mm)	品番	袋入数(個)	単価(袋)
製品幅1mm(目地部)	2.5	TT101-1	100	¥4,200
製品幅2mm(目地部)		TT101-2		
製品幅3mm(目地部)		TT101-3		
製品幅1mm(目地部)	2.5	TT250-1	250	¥10,400
製品幅2mm(目地部)		TT250-2		
製品幅3mm(目地部)		TT250-3		
製品幅1mm(目地部)	2.5	TT500-1	500	¥20,800
製品幅2mm(目地部)		TT500-2		
製品幅3mm(目地部)		TT500-3		

※袋単位の販売となります。

■Sスペーサークリップ・内装用接着剤薄塗用
(タイル厚3~12mmまで対応可能)

製品名	ボトム厚(mm)	品番	袋入数(個)	単価(袋)
製品幅1mm(目地部)	0.8	TT500S-1	500	¥21,900
製品幅2mm(目地部)		TT500S-2		

※接着剤の張り代(のり代)の厚みが、1mm以上から使用できます。
※袋単位の販売となります。

■スペーサークリップミドル(タイル厚13~23mmまで対応可能)

製品名	ボトム厚(mm)	品番	袋入数(個)	単価(袋)
製品幅2mm(目地部)	2.5	TT500M-2	500	¥25,250

※袋単位の販売となります。

スペーサークリップの必要数量

サイズ	1㎡当たり必要数(個)
300角	44
150×600角	33
150×900角	30
400角	25
300×600角	22
200×1200角	21
450×900角	13
600角	11
600×1200角	8

クサビ



製品名	品番	1袋入数(個)	単価(袋)
クサビ	TK100	100	¥5,900
	TK250	250	¥14,700


※袋単位の販売となります。

製品の特長

- 繰り返し再利用できるように設計され、耐久性に優れた強度のある素材を使用しています。
- セラミックタイルの厚み3~23mmまで、すべてのクリップに使用可能です。

注)繰り返し長期使用するために、使用後は「クサビ」に付いたセメントペースト等を取り除いて保管してください。

コーナー目地スペーサー



製品の特長

- 再利用できて、使いやすいデザインです。
- 耐久性に優れた強度のある素材を使用しています。
- 十字コーナと、T字コーナの使用が可能な形状です。
- 施工後に取り除きやすいデザインで、目地に入り込まずタイル表面への接触もありません。
- 目地幅は、1mm、2mm、3mmの3種類をご用意しております。

製品名	品番	1袋入数(個)	単価(袋)
コーナー目地スペーサー 目地幅1mm用	CT100-1	100	¥3,700
	CT250-1	250	¥9,140
	CT500-1	500	¥18,300
コーナー目地スペーサー 目地幅2mm用	CT100-2	100	¥3,700
	CT250-2	250	¥9,140
コーナー目地スペーサー 目地幅3mm用	CT100-3	100	¥3,700
	CT250-3	250	¥9,140

※袋単位の販売となります。

クロス目地ピッチ・T字目地ピッチ

製品の特長

- クロス目地ピッチは目地幅、2mm、3mm、4mm、5mmの4種類をご用意しております。
- T字目地ピッチは目地幅、3mm、5mmの2種類をご用意しております。
- タイルとタイルの目地幅を取りやすくする施工副資材です。
- 立て目地ピッチとして使うこともできます。

注)1 目地ピッチを挿入する場合は、タイル部分に飛び出さないようにしっかり押さえ込んで設置してください。押さえ込みが甘いと、目地詰め時に目地ピッチ部分で十分な目地厚が確保されず目地剥離、目地割れ、透け見えを起こす可能性があります。

注)2 タイルの寸法精度により、連続して使用する場合には仕上がり誤差が生じてくる場合があります。大きな面積に施工を行う場合は、通り割り付け調整をしてください。

注)3 色合いの薄い目地材や、コーキング材を使用する場合は、埋め込んだ目地ピッチが透けて見える場合がありますのでご注意ください。

クロス目地ピッチ	品番	1袋入数(個)	単価(袋)
幅2mm	KS-2	300	¥2,650
幅3mm	KS-3	200	¥2,650
幅4mm	KS-4	200	¥2,850
幅5mm	KS-5	100	¥2,850
T字目地ピッチ	品番	1袋入数(個)	単価(袋)
幅3mm	KS-3T	200	¥3,700
幅5mm	KS-5T	100	¥3,700

※袋単位の販売となります。

調整機能付き専用ペンチ

メタル製ペンチ(FP-1)

プラスチック製ペンチ(FP-2)



製品の特長

- メタル製ペンチ(FP-1)は耐久性の高いプロフェッショナル向けの専用ペンチです。
- プラスチック製ペンチ(FP-2)は素材をプラスチック製にすることで、リーズナブルなコストを実現しました。
- 人間工学に基づいたデザインと、プラスチック製ソフトハンドルが、長時間の施工を可能にします。
- 施工するタイルの厚さに応じて、ペンチ幅と可動幅を調整できます。
- 可動幅調節ねじにより、力の入れすぎによるスペーサークリップの誤切断を防ぎます。
- ペンチ先端はプラスチックでカバーされており、施工時のタイル表面の傷つきを防止します。

製品名	品番	価格(個)
メタル製ペンチ	FP-1	¥13,900
プラスチック製ペンチ	FP-2	¥6,100

推奨張付材

プレミックスK3
二瀬窯業株


床タイル張付用
ポリマーセメントモルタル



適用下地	コンクリート・モルタル
適用仕上材	床用タイル(セラミックタイル、石材)
材料の調合	プレミックスK3(25kg):水(約5.3ℓ)
塗厚(くし目高さ)	5~30mm
タイル張り方法	●300角以下の場合⇒圧着張り ●300角を超える場合⇒改良圧着張り ●塗厚が20mmを超える場合⇒改良圧着張り ●裏足のないタイル⇒改良圧着張り
荷姿	25kg紙袋

床施工用 NCレベリングシステム工法

厚物セラミックタイル用・BS60シリーズ



特長

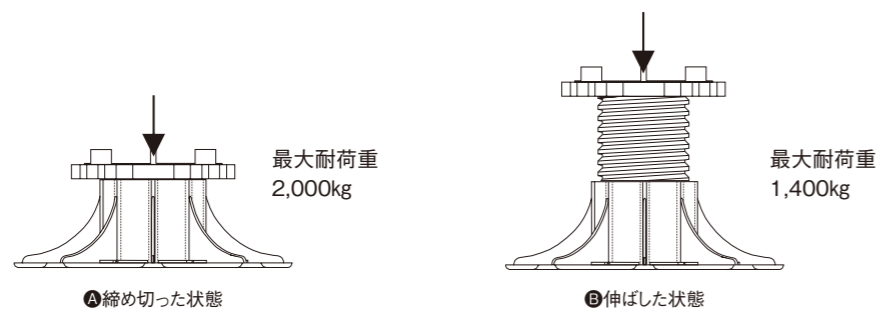
- 目地からの雨水等の排水が可能
- 床下にケーブル等の配線ができ、点検や改修が可能
- 優れた温度変化耐候性(-40~+80℃の範囲)
- 室内での遮音性・遮熱性がアップ
- 接着コンクリート分の重量が軽量化
- 下地を選ばず傷つけない
- 下地の勾配の修正不要(5%以内)
- 施工が早くて確実

※強風の吹く恐れのある使用場所では、レベリング材を下地に接着剤で固定しタイルとレベリング材も接着固定してください。
 ※雨水等が表面張力でタイルの表面に残る場合は、ホウキやゴムへら等で目地の隙間に水を落としてご使用ください。



製品の耐荷重について(製品1組当たり)

本体のスクリー部を締め切った状態①と、伸ばした状態②での最大耐荷重は下記の通りです。
 (製品センター部への垂直直接荷重です。設置場所や製品上部への設置部材の状況により異なります)



ベーシック材



BS60-01 (32-38mm)	BS60-02 (38-53mm)	BS60-03 (53-75mm)	BS60-04 (75-115mm)	BS60-05 (102-130mm)	BS60-06 (126-155mm)	BS60-07 (147-184mm)	BS60-08 (175-205mm)	BS60-09 (200-225mm)	BS60-10 (220-250mm)
セット価格(1組)									
¥850	¥950	¥1,050	¥1,150	¥1,400	¥1,500	¥1,600	¥1,900	¥2,000	¥2,050

※目地スペーサーは別売りです。2mm、3mm、4mmからお選びください。

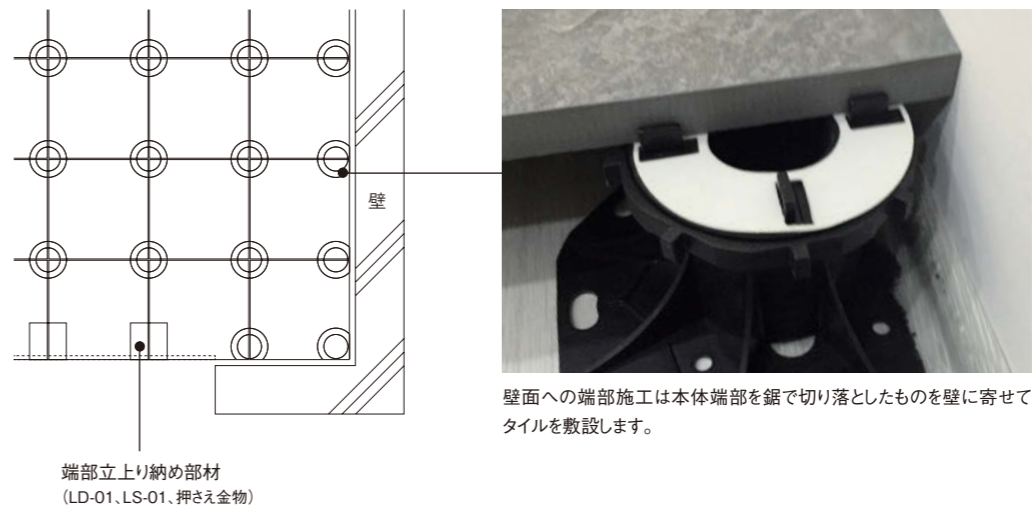
目地スペーサー

ベーシック材のタブに目地スペーサーを差し込んで使用してください。
 2mm、3mm、4mmをご用意しております。



品番	製品サイズ(mm)	1袋入数(個)	価格(袋)
TC0002	2	40	¥950
TC0003	3	40	¥950
TC0004	4	40	¥950

割り付け参考図



壁面への端部施工は本体端部を鋸で切り落としたものを壁に寄せて
 タイルを敷設します。

床施工用 NCレベリングシステム工法

オプション品

セルフレベリング部材

■上部取付タイプ SLC001

システム上部をセルフレベリング部材に取り替えることで5%までの勾配を自動調整します。

※SLC001を使用した場合、設置高が10mm高くなります。



SLC001 (¥660/組) ※目地スペーサー別売

**5%
自動調整**



■下部取付タイプ CR-1(端部用ディスクLD-01に使用)

※CR-1を使用した場合、設置高が20mm高くなります。



CR-1 (¥850/組)



端部立上り納め部材

端部立上り部には、側部受材LS-01、端部用ディスクLD-01と押さえ金物を使用して、側面立上りの蹴込部を同じセラミックタイルで仕上げる事ができます。

端部用ディスク LD-01 (¥570/枚)



側部受材 LS-01 (¥290/組)

押さえ金物は別売りです。



高さ調整レバー

重量が重い時の補助具としてご使用ください。




TCR-1 (¥320/個)



がたつき防止パッキン

タイルのがたつきを防止する専用パッキンです。



t=1mm

HC9801 (¥140/枚)

目地用シールスポンジ

剥離紙をはがして壁面へ貼り付けます。

- ゴムスポンジ ● 色: グレー
- 6mm×15mm (15mm片面のり付)
- 目地幅: 4mm幅~2mm幅圧縮 ● 長尺カット販売

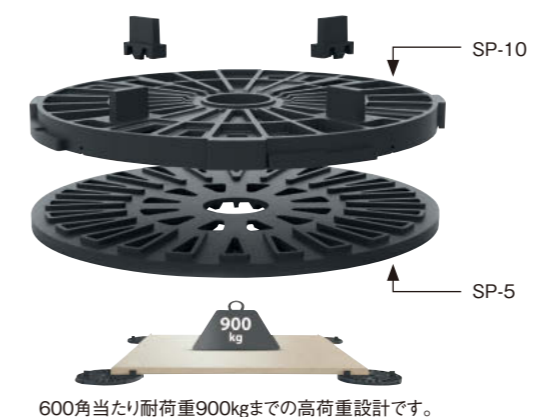


MS-G (¥660/m)



厚物タイル置き敷き施工用・SP-10

高さ調整敷設バットSP-10は製品を回転することで、高さ10~15mmの範囲で1mm単位での調整が可能な敷設バットです。更にSP-5を使用し5mmの厚さを重ねてゆくことで30mmまでの高さの調整を行うことができます。

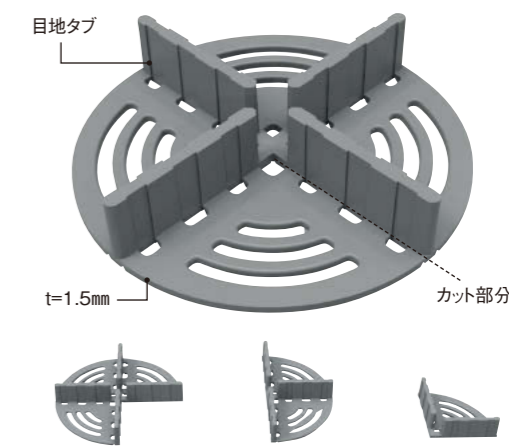


製品名	品番	製品サイズ(mm)	1袋入数(枚)	重量(袋当たり)kg	価格(袋)
敷設バット本体	SP-10	φ150×10~15t	10	1.9	¥8,500
高さ調整プレート	SP-5	φ150×5t	10	0.9	¥5,700

※目地スペーサーは別売りです。2mm、3mm、4mmからお選びください。(P.159)

厚物タイル置き敷き施工用・PS70-03

20mm厚のセラミックタイルや石材等を、庭や公園等の砂利や芝生表面に直接置き敷き施工を行う場合に使用します。



製品名	品番	製品目地幅(mm)	1袋入数(個)	重量(袋当たり)kg	価格(袋)
舗石スペーサー	PS70-03	3	20	0.13	¥3,200

壁への施工法

弾性接着剤

タイルには躯体やモルタル下地から変形・動きや熱膨張差等の応力が発生します。
しかし、弾性接着剤はタイルや下地の動き・変形等に合わせて追従するためその応力を吸収し、ヒビ割れや剥落等を防ぐ事ができます。

1 全面接着剤張り工法

精度良くこしらえたモルタル下地の上に、挙動追従性の高い弾性接着剤を5mmのクシ目ごとで塗布後、タイルを張り付けていく工法です。

3 点付け張り工法(天然石)

P.166~P.167「タイルエース石材用」(セメダイン株式会社)による施工方法をご参照ください。

2 部分弾性接着剤張り工法

P.164~P.165「タイルエースF」(セメダイン株式会社)による施工方法をご参照ください。


4 NC結合システム

- ④-1 「NC新ビームハール」工法 P.169
- ④-2 「NCビームハール」工法 P.170
- ④-3 「NC新シュタルネット」工法 P.171
- ④-4 「NCドットハール」工法 P.172

補助金具

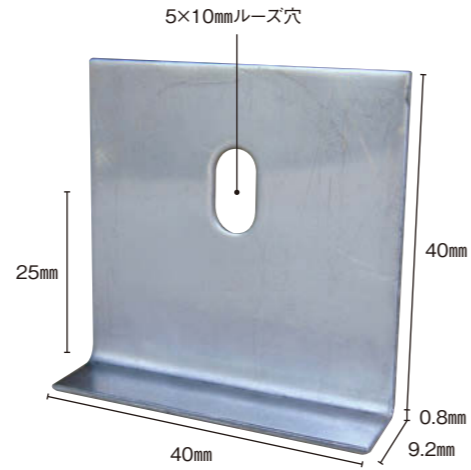
NCリベット金具

NCリベット金具(落下防止補助金具)は、タイル裏面にステン線、ステン板を従来はエポキシ系接着剤で取り付けていた代わりに、リベットを使って取り付けた新しい金具です。接着剤張りとの併用で緊結金具として、600角等大形タイルにご使用いただけます。(取付用ビスは躯体に合ったものをご使用ください)



大形タイル用専用金具 ZKK-1

部分弾性接着剤張り工法の自重受け金物としてご使用いただけます。



ZKK-1は300mm角以上の大形タイル用受け金具です。
コンクリートビスφ6mm(皿頭)が同梱されています。

仕様	
材質	ステンレスSUS304
使用量目安	600×1200角 3個/㎡
	600角 3個/㎡
	300×600角 6個/㎡
	400角 7個/㎡
	300角 11個/㎡
入り数	50個/ケース
単価	¥12,500/ケース

壁 サイズ別推奨施工法

構造体	下地	施工高さ	サイズ				
			300角	150×900角	400角、300×600角、600角	600×1200角	
外壁	コンクリート造	3m未満	① 全面接着剤張り工法	② 部分弾性接着剤張り工法 (自重受け金物「ZKK-1」併用) ② 部分弾性接着剤張り工法 (緊結金物「NCリベット」併用)	② 部分弾性接着剤張り工法 (自重受け金物「ZKK-1」併用) ② 部分弾性接着剤張り工法 (緊結金物「NCリベット」併用)	② 部分弾性接着剤張り工法 (緊結金物「NCリベット」併用) ④-1 NC新ビームハール工法 ④-2 NCビームハール工法	
		3m以上	① 全面接着剤張り工法 ④-1 NC新ビームハール工法	② 部分弾性接着剤張り工法 (緊結金物「NCリベット」併用) ④-1 NC新ビームハール工法 ④-3 NC新シュタルネット工法	② 部分弾性接着剤張り工法 (緊結金物「NCリベット」併用) ④-1 NC新ビームハール工法	④-1 NC新ビームハール工法 ④-2 NCビームハール工法	
	鉄骨造	ALCパネル (100mm厚以上)	3m未満	① 全面接着剤張り工法	④-1 NC新ビームハール工法 ④-3 NC新シュタルネット工法	④-1 NC新ビームハール工法	④-2 NCビームハール工法
		3m以上	① 全面接着剤張り工法 ④-1 NC新ビームハール工法	④-1 NC新ビームハール工法 ④-3 NC新シュタルネット工法	④-1 NC新ビームハール工法	④-2 NCビームハール工法	
内壁	コンクリート造	3m未満	① 全面接着剤張り工法	② 部分弾性接着剤張り工法 (自重受け金物「ZKK-1」併用) ② 部分弾性接着剤張り工法 (緊結金物「NCリベット」併用)	② 部分弾性接着剤張り工法 (自重受け金物「ZKK-1」併用) ② 部分弾性接着剤張り工法 (緊結金物「NCリベット」併用)	① 全面接着剤張り工法 (5.5mm厚タイル) ② 部分弾性接着剤張り工法 (緊結金物「NCリベット」併用) (両面テープ併用・5.5mm厚タイル) ④-1 NC新ビームハール工法 ④-2 NCビームハール工法	
		3m以上	① 全面接着剤張り工法 ④-1 NC新ビームハール工法	② 部分弾性接着剤張り工法 (緊結金物「NCリベット」併用) ④-1 NC新ビームハール工法 ④-3 NC新シュタルネット工法	② 部分弾性接着剤張り工法 (緊結金物「NCリベット」併用) ④-1 NC新ビームハール工法	④-1 NC新ビームハール工法 ④-2 NCビームハール工法	
	鉄骨造	ボード ALCパネル 押出成形セメント板	3m未満	① 全面接着剤張り工法	② 部分弾性接着剤張り工法 (緊結金物「NCリベット」併用) ④-1 NC新ビームハール工法 ④-3 NC新シュタルネット工法	② 部分弾性接着剤張り工法 (緊結金物「NCリベット」併用) ④-1 NC新ビームハール工法	④-1 NC新ビームハール工法 ④-2 NCビームハール工法
		3m以上	① 全面接着剤張り工法 ④-1 NC新ビームハール工法	② 部分弾性接着剤張り工法 (緊結金物「NCリベット」併用) ④-1 NC新ビームハール工法 ④-3 NC新シュタルネット工法	② 部分弾性接着剤張り工法 (緊結金物「NCリベット」併用) ④-1 NC新ビームハール工法	④-1 NC新ビームハール工法 ④-2 NCビームハール工法	

部分弾性接着剤張り工法 タイルエースF

内・外装 大形タイル接着用速硬化品

500ml フィルムパック (750g)



JIS A 5548 タイプI
JIS A 5557

JAIA F☆☆☆☆
4VOC基準適合

20本入/ケース
※ケース単位の販売となります。

2kg フィルムパック



色:ホワイト

9本入/ケース
※ケース単位の販売となります。

特長

- 1 大形タイルの張り付けに適した速硬化タイプの接着剤です。
- 2 湿式及び乾式下地の内・外装のタイル張りに使用できる接着剤です。
- 3 内・外装用として多くの実績を持つ、耐久性に優れた弾性接着剤です。
- 4 一液タイプであるため、作業が容易です。
- 5 厚生労働省の指針値策定14物質を使用しておりません。
- 6 フィルムパックのため取り出しやすく、廃棄物が少なくなります。

	タイルエースF
張り付け可能時間	40分以内/23℃
	15分以内/35℃
標準使用量	5mmクシ目平滑下地 2.0~2.5kg/m ²
	ビード塗布φ10mm 約1.6本/m ² (500ml規格)

適用部材

仕上材

- ◆陶器質のタイル ◆磁器質のタイル
- ◆せっ器質のタイル

形状

タイルの寸法	600×900mm程度
タイルの厚さ	11mm以下
裏足	無し

*タイルの裏面に樹脂等で補強している製品の場合は付着できない場合があります。事前にご確認ください。

- ◆コンクリート、モルタル面(含水率8%以下)
- ◆押出成形セメント板
- ◆合板(I類合板)、各種乾式ボード
- ◆ケイ酸カルシウム板(比重1.0以上)
- ◆ALCパネル(ポリマーセメントモルタルで下こすり)
- ◆石膏ボード
- ◆フレキシブルボード(オートクレーブ処理品)

使用できない箇所

- 直火が当たる箇所
- アスファルト下地
- 常時80℃以上の高温がかかる箇所
- 吸水調整材を施した下地
- 浴槽内で常時水に浸漬している箇所

注意が必要

- 石材(裏面をプライマーMP-2000で処理してください)
→必要に応じてタイルエース石材用を使用してください
- 収縮の大きい乾式ボード下地
- 塗装されている下地
- 経年劣化している下地(改修・補修の場合)

金物

本工法は、基本的に金物との併用です。

- ◆外装…<高さ3m未満>自重受金物*1 (P.162 ZKK-1)
<高さ3m以上の場合>緊結金物*2 (P.162 NCリベット金具)
- ◆内装…<高さ3m未満>不要(但し止めは必要です)
<高さ3m以上の場合>緊結金物*3 (P.162 NCリベット金具)

- *1: タイルの自重によるせん断力を上回る保持力を金物で確保できるものを使用する。
- *2: タイルの自重によるせん断力、風圧力(負圧)、地震時の慣性力の総和を上回る保持力を確保できる金物を使用する。
- *3: タイルの自重によるせん断力を上回る保持力を金物で確保できるものを使用する。

その他の注意点

- *不陸調整する場合、JIS A 6916(建築用下地調整塗材)のCM-2に適合する既成調合モルタルを使用してください。
- *モルタル表面は金鍍仕上げとしてください。
- *吸水調整材やシーラーには接着剤が付かないので、接着剤が直接触れる箇所には使用しないでください。
- *基本的には下地の各種ジョイント(ワーキングジョイント及びノンワーキングジョイント)ではタイルはまたがって張らないでください。

プライマーMP-2000



施工方法(接着剤ビード状塗布) 接着剤をビード状塗布にて施工してください。

1 下地の検査、調整、清掃

タイル張りに先立ち、下地の浮きの有無、密着性・強度を確認してください。浮きは補修し、下地を充分乾燥してください。強度不足は補強してください。下地の汚れ(ゴミ、ほこり、水分、油等)や型枠離型剤、金属の錆、コンクリートのレイタンスは取り除いてください。不陸が大きい場合は、JIS A 6916のCM-2に適合する既成調合モルタルを使用してください。

*吸水調整材やシーラーには接着剤が付かないので、接着剤が直接触れる箇所には使用しないでください。

2 接着剤の取り出し

タイルエースFのフィルムパックの端部をカッターまたはニッパー等で開封してください。専用のガン(クリーンパックガンCG)にセットしてください。また必要に応じてノズルの先端をカットしてください。開封した接着剤はすぐに使い切ってください。パック開封後の保存はできません。



3 接着剤の塗布

接着剤は下記を目安に、タイルの裏面に塗布してください。

接着剤の塗布量…<下地の精度が長さ1000mmにつき約3mm以内の場合>接着剤の塗布高さは5mm以上、<下地の精度が長さ1000mmにつき約3~6mm以内の場合>接着剤の塗布高さは10mm以上。接着剤の塗布割合…タイルの裏面に100mm間隔で壁面の上下(縦)方向に塗布してください。塗布量の目安は、ノズル口径がφ10mmの場合、約1.6本/m²(500ml規格:ロス分含まず)です。



使用上の注意

1. 接着施工は5~35℃の環境温度で行ってください。(タイルエースFは硬化が早いので、高温時は避けてください)
2. 降雨時、降雪時等で、接着面が濡れているような時の接着施工は避けてください。
3. 接着施工に使用した塗布道具等は接着剤が硬化する前に有機溶剤(シンナー、アセトン)を湿らせたウエス等でふき取ってください。
4. 接着剤は極めてカブレの少ない組成としていますが、皮膚などに付着したときは、速やかに石鹸等で洗ってください。
5. 本包装には防湿機能を持たせてありますので、ご使用時では開封しないでください。
6. 下地の防水は、接着施工とは別に行ってください。
7. 接着剤は、5~35℃の直射日光が当たらない場所に保管してください。
8. 接着剤は湿気で硬化しますので、開封後は早めに使い切ってください。
9. 接着剤は本用途以外には使用しないでください。
10. 接着剤を使いきってから廃棄してください。残っている場合は硬化させてから廃棄してください。廃棄する場合は地域の条例に基づき処理してください。
11. シーリング材としては、変成シリコン系を使用してください。
12. 接着剤が露出する場合は必ず目地詰めを行ってください。
13. タイル間の目地部をシーリング充填する場合は、最下部及び開口部上には水抜きを設置してください。

取扱い上の注意

1. 皮膚に触れると、体質により肌荒れの原因となる場合があります。ゴム手袋等の保護具を使用してください。
2. 皮膚に触れた場合は、速やかに石鹸等を用いて洗い落としてください。
3. 目に入った場合は水でよく洗い流し、異常のある場合は医師の診察/手当てを受けてください。
4. 作業場所はよく換気してください。
5. 火気を近づけないでください。
6. 詳細な内容が必要な場合は、安全データシート(SDS)をご参照ください。

4 タイルの張り付け

張り付け…接着剤を塗布後直ちにタイルを張り付けてください。タイルは下から積み上げます。タイルの張り付けは接着剤の可使用時間内に行ってください。(タイルエースFの可使用時間の目安は塗布後、15分以内/35℃、40分以内/23℃です)タイルは水湿しないください。濡れると接着できなくなります。圧縮…タイルは仕上げ材の面精度の基準位置までモミ込むように押しつけてください。緊結線の固定…タイルの圧縮が終了後、緊結線を壁面に固定します。自重受金物を使用する場合は、タイルを自重受金物で支えるように張り付けます。



5 目地直し

接着剤の可使用時間内に目地直しを行ってください。

6 タイルの清掃

接着剤が硬化後、カッター等で接着剤が薄くなるまで削ってください。残った接着剤は、砂消し等で削って除去してください。硬化前は、有機溶剤(シンナー、アセトン)で除去できますが、接着剤が広がって薄く残り、タイルの経時での汚染を引き起こす場合があります。

7 目地詰め

接着剤が硬化(接着剤施工翌日以降)した後、目地詰め作業を行ってください。冬場(低温時)は硬化が遅くなりますので、硬化状態を確認した上で目地詰めを行ってください。



- *1:緊結線による固定をする場合
- *2:自重受けを行う場合

NC結合システム

本工法は基盤に孔あき金属ステンレス製、高耐食メッキ銅板製(スーパーダイマ・KOBEMAG)を使用し、石材・タイル等の仕上材を取り付ける工法です。その基盤に接着剤をメカニカルに絡ませ、石材・タイルと接着剤と孔あき金属が一体となり、長期に渡り安定した強度を保持することができる工法です。建物の変形及び下地面の挙動に対しては、基盤材をルーズホールにて固定することにより、高い地震性能を実現させました。石材・タイル・金属基盤と下地材(躯体)の動きを独立させ、地震時及び強風時の揺れにも、安全・安心な画期的工法です。

※高耐食メッキ銅板は原材料価格動向によりZAM製に代わる場合があります。

特長

- 1 石材・タイル・レンガ等裏面がフラットなもの等仕上材を自由に選択することができます。従来制約のあったALC、押出成形セメント板にも対応可能です。
- 2 既存の外壁を撤去することなく施工することができるため、リニューアルに最適です。廃材も少なく抑えられます。
- 3 ステンレス及びスーパーダイマのパンチングを使用し、高い耐久性を実現しました。また外装材と下地材(躯体)の隙間を水みちとし、白華現象、凍害を防止します。
- 4 通気層を確保しながら、荷重の大きなタイルや石材等を自由に安全確実に仕上げることができます。外断熱にも最適な工法です。

工法

- NC新ビームホール工法(P.169) 中形タイル、石材
- NCビームホール工法(P.170) 大形タイル、石材
- NC新シュタールネット工法(P.171) ブリックタイルサイズ以上用
- NCDットホール工法(P.172) 乱形石材・タイル

※これらの商品はメーカー渡しの価格です。

副資材

NC結合システム基盤取付専用ビス(標準基盤取付専用ビス)

品名	材質	サイズ(mm)	ねじ込み深さ(mm)	引抜強度(N)	せん断強度(N)	販売単位(袋)	単価(袋)
木造専用ビス	SUS	4.2×75	40	3822	3724	100本	¥10,400
鉄骨C形鋼専用ビス	SUS	5×30	2.3	3694	3694	100本	¥6,600
押出中空セメント板プラグ	SUS	6×30	20	2089	5259	50本	¥6,600
ALC(75mm以上)ビス	SUS	6×50	50	1300	1600	100本	¥13,200
RC用プラグ	SUS	6×45	30	2508	5096	50本	¥6,900
LGS用ビス	ユニクロ	5×30	0.8	1240	1240	100本	¥6,900

1. 基盤のビス穴はルーズ穴になっておりますのでワッシャーを使用しております。
2. ビス穴からの漏水防止及び電触防止のためにシーリングパッキングを使用しております。
3. 構造体(下地材)及び仕上げ石材・タイルの単位重量により、ビスのサイズ変更になります。標準外基盤取付専用ビスをご使用ください。
4. 有効ねじ込み深さは仕上げ部(既存仕上げ、サイディング厚等)を除いた深さとして。
5. 構造体(下地材)の劣化、強度不足等の欠陥の確認・是正処置をお願いします。
6. 必要に応じて引抜試験等の措置を行ってください。

※ALCアンカーの仕様は、「ヒットネイル⇒ピスタイク」に変更になりました。
※各専用ビス・プラグは、工法によってワッシャー寸法が異なるためご注意ください。

ALC用絶縁シート

1ロール:1m×50m(45㎡分) ¥19,600/ロール

ALC・押出セメント板に取り付ける場合、地震性能を確保のため、絶縁シート設置を標準仕様としています。

仕様

規格: JIS A6111 外壁用透湿防水シートB適合品
サイズ: 0.17mm厚さ 1m×50m
材質: ポリエチレンフィルム(表)+ポリエステル不織布(裏)

推奨接着剤 オートンビーム1500ソフト

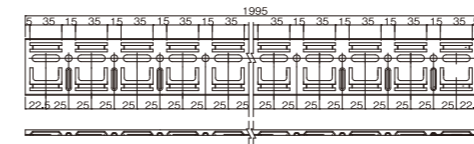
品名	仕様	容量(本)	使用数量目安(1㎡当たり)	販売単位(箱)	単価(箱)
オートンビーム1500ソフト	ホワイト	600ml	1.5~2本	10本	¥33,500/箱(¥3,350/本)
専用ガン	-	-	-	1丁	¥29,000/丁

特長

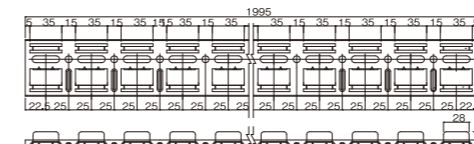
- 1 環境にやさしい接着剤です。ホルムアルデヒド、トルエン、キシレン等の厚生労働省ガイドライン13物質や可塑剤類を含みません。
- 2 接着部材間の変形を吸収する弾性タイプです。タイル、石材類に対し強力な接着性を発揮。また弾性タイプのため変形する下地に適応します。
- 3 接着性・耐水性・耐熱性に優れています。長期に渡り初期の接着性、弾性を維持します。
- 4 暴露目地対応です。高耐候性に優れ、初期の意匠性、弾性を長期に維持します。また無可塑剤ですので目地汚染がありません。

NC新ビームホール


■ NC新ビームホール センターツメ無



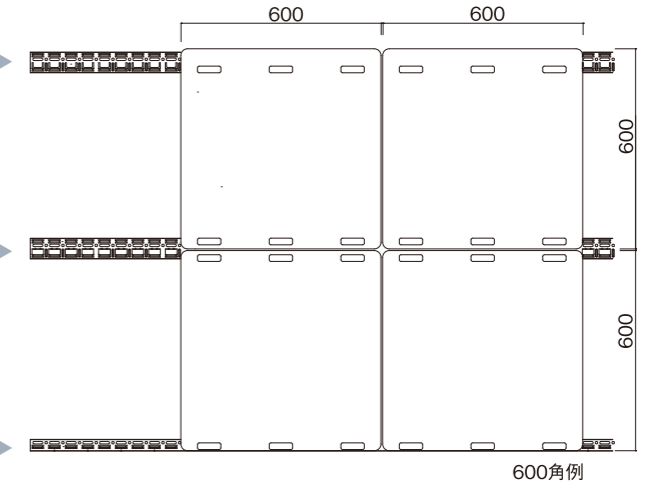
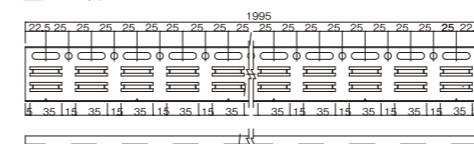
■ NC新ビームホール センターツメ有



■ NC新ビームホール サイドA



■ NC新ビームホール サイドB(RC造/中空セメント板/ALC造専用)



施工手順



墨出し後、構造体に合わせ専用ビス・アンカーを選択し、躯体に基盤を確実に取り付けます。1基盤当たり5~8本を目安にビス・アンカーを使用してください。



タイル1枚につき4~8点程度接着剤が基盤に確実に絡むように塗布し、タイルをもみ込むように張り付けます。



接着剤は必ず弾性接着剤を使用してください。
推奨品: オートンビーム1500ソフト(専用ガンあり)



目地はシーリング、目地材等で行ってください。

■ NC新ビームホール基盤

品名	ステンレス製(SUS430)	KOBEMAG製	㎡必要数			入数(ケース)
			300角	400角	600角	
NC新ビームホール センターツメ無	¥8,500/本	¥6,250/本	約1.67本	約1.25本	約0.84本	20本
NC新ビームホール センターツメ有	¥8,500/本	¥6,250/本				
NC新ビームホール サイドA	¥7,900/本	¥6,000/本				
NC新ビームホール サイドB	¥8,600/本	¥6,600/本				

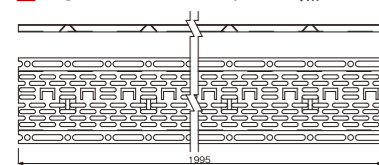
※ビス・アンカーはP.168 NC結合システム基盤取付専用ビスをご参照ください。
※接着剤・専用ガンはP.168 推奨接着剤オートンビーム1500ソフトをご参照ください。
※高耐食メッキ銅板は、「スーパーダイマ製⇒KOBEMAG製」に変更になりました。

※本数は、理論値になります。

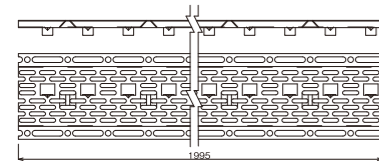
NC結合システム

NCビームハール

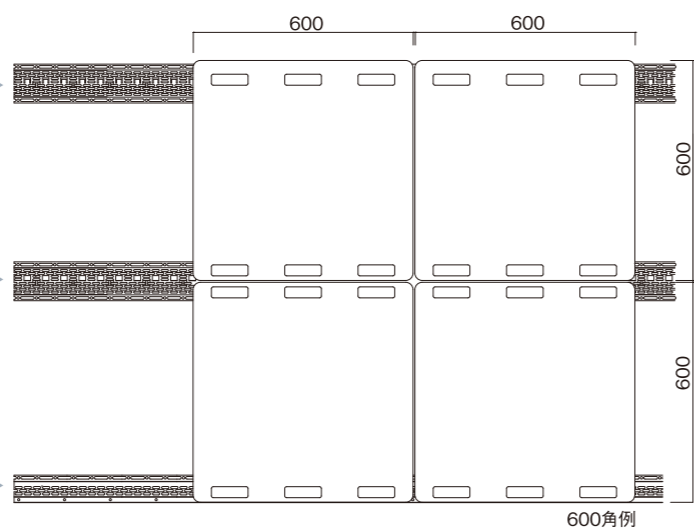
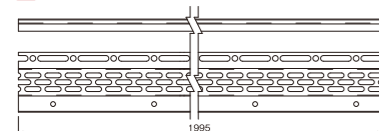
■ NCビームハール センターツメ無



■ NCビームハール センターツメ有



■ NCビームハール サイド




施工手順



墨出し後、構造体に合わせ専用ビス・アンカーを選択し、躯体に基盤を確実に取り付けます。1基盤当たり10~16本を目安にビス・アンカーを使用してください。



タイル1枚につき4~8点程度接着剤が基盤に確実に絡むように塗布し、タイルをもみ込むように張り付けます。



接着剤は必ず弾性接着剤を使用してください。
推奨品:オートンビーム1500ソフト(専用ガンあり)



目地はシーリング、目地材等で行ってください。

■ NCビームハール基盤

品名	ステンレス製 (SUS430)	KOBEMAG製	㎡必要数			入数 (ケース)
			300角	400角	600角・600×1200角	
NCビームハール センターツメ無	¥9,400/本	¥7,200/本				10本
NCビームハール センターツメ有	¥9,400/本	¥7,200/本	約1.67本	約1.25本	約0.84本	
NCビームハール サイド	¥9,100/本	¥6,900/本				

※ビス・アンカーはP.168 NC結合システム基盤取付専用ビスをご参照ください。
※接着剤・専用ガンはP.168 推奨接着剤オートンビーム1500ソフトをご参照ください。
※高耐食メッキ鋼板は、「スーパーダイマ製⇒KOBEMAG製」に変更になりました。

※本数は、理論値になります。

■ NCビームハール工法用副資材 NCビームネイル



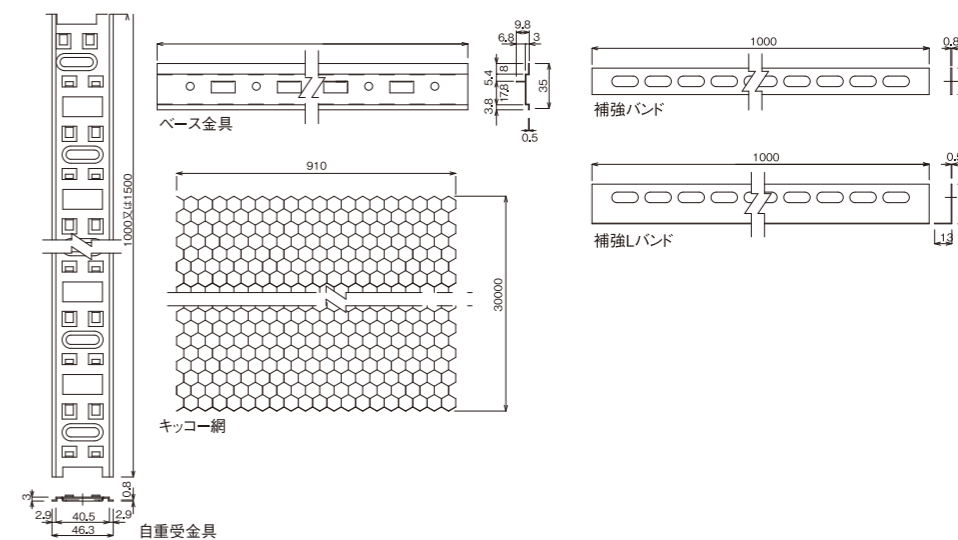
NCビームネイルを使用することで、コンクリート下地未調整部分で面外方向へ調整ができます。(下地に不陸がある場合、本来はモルタル等で調整が必要です。緊急処置としてご使用ください)

センターツメ無の基盤とNCビームネイルを使用することで、縦の馬張りができます。(600×1200サイズはご相談ください)
(資材のコストはアップします。馬張りは光による陰影で仕上げ材の反りが強調される場合があります)
※15mmのNCビームネイルで、最大約10mm仕上げ面を面外方向へ調整ができます。 ※ツメサイズは8・12・15・20mmで、SUS430製・KOBEMAG製があります。

品名	寸法(mm) 幅×高さ×厚さ×ツメ(全出幅)	入数(個/袋)	設計価格	
			ステンレス製(SUS430)	KOBEMAG製
NCビームネイル	30×27.4×1.2×8・12	30	¥12,200/袋	¥10,650/袋
	30×27.4×1.2×15・20		¥13,200/袋	¥11,600/袋

NC新シュタールネット

■ ベース金具の取付ピッチに合った自重受金具は、タイル・石材のサイズに合わせて設定できますのでお問い合わせください。



施工手順



墨出し後、構造体にキックロー網をステップル等で仮止めた後、専用ビス・アンカーを選択し、自重受金具を確実に取り付けます。ベース金具を自重受金具のセンター部で3mm以上の間隔を空けながら取り付けます。1㎡当たり10本以上のビス・アンカーを使用してください。



コーナー部はベース金具の凸部分を切断し折り曲げます。階層エキスパンション部や開口廻りには、Lバンド、補強バンドを使用してください。



張り付けモルタルまたは接着剤がキックロー網に確実に絡むようにもみ込みながら張り付けてください。



目地込みは、タイル張り上り後2日以上経過した後、セメント系またはシーリング等で行ってください。

■ NC新シュタールネット基盤

品名	寸法(mm) 幅×長さ×厚さ×つめ(全出幅)	材質		入数 (ケース)
		SUS430	スーパーダイマ製	
ベース金具	910mm	¥750/本	¥540/本	50本
	1000mm	¥790/本	¥600/本	
	1200mm	¥940/本	¥690/本	
自重受金具	70mmピッチ	¥2,500/本	¥1,900/本	45本
	102,152mmピッチ	¥4,400/本	¥2,900/本	30本

※自重受金具 70mm、102mm、152mmピッチ以外は100本以上の受注生産になります。

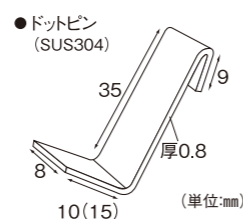

■ NC新シュタールネット副資材

品名	寸法(mm)	材質	
		SUS304	SUS430
キックロー網	ロール W=910mm L=30m	¥55,000/ロール	-
補強バンド	20×1000	-	¥940/本
補強Lバンド	13-30×1000	-	¥1,100/本

※ビス・アンカーはP.168 NC結合システム基盤取付専用ビスをご参照ください。 ※接着剤・専用ガンはP.168 推奨接着剤オートンビーム1500ソフトをご参照ください。

NC結合システム

NCドットハール



施工手順

ドットハール基盤を構造体と緊結



墨出し後、構造体に合わせ専用ビス・アンカーを選択し、躯体に基盤を確実に取り付けます。1㎡当たり15本以上のビス・アンカーを使用してください。基盤を落ち着かせるためにφ4×10～16mm程のビスで1枚に付き6箇所程度仮止めを行ってください。

接着剤で外装材を固定



色、大きさのバランスを考えタイル・石材を割付しドットピンの割付位置に墨出しをします。タイル・石材の裏面に接着剤を1～2箇所点付けをしドットピンの上のせ、基盤に接着剤が確実に絡むように、もみ込みながら張り付けます。接着剤は必ず弾性接着剤を使用してください。
推奨品:オートンビーム1500ソフト(専用ガンあり)

目地加工及び仕上げ



目地バック等を使用して、モルタル目地材を詰めていきます。目地材の硬化を確認した後、竹べら等で余分な目地材をかき落としながら仕上げを行います。タイル・石材の表面に付着した目地材はブラシ等で除去してください。

NCドットハール基盤

品名	寸法(mm)		㎡必要数	材質		入数(ケース)
	幅×長さ×厚さ×つめ(全出幅)			SUS430	スーパーダイマ製	
NCドットハール基盤	910×1000×0.4×5(5)		約1.1枚	¥15,700/枚	¥10,000/枚	10枚

NCドットハール ドットピン

品名	寸法(mm)	枚必要数	入数(袋)	単価(袋)	
ドットピン	35×10(15)×0.8	35個/枚	350個/袋	¥33,250/袋	※バラ出荷可能です。




※ビス・アンカーはP.168 NC結合システム基盤取付専用ビスをご参照ください。 ※接着剤・専用ガンはP.168 推奨接着剤オートンビーム1500ソフトをご参照ください。

メンテナンス

磨きタイル	<ul style="list-style-type: none"> ● 日常のメンテナンスは、化学薬品の付いていないモップ、ホウキ等で掃き掃除を行ってください。汚れが付着した場合は水または市販の中性洗剤を使用し雑巾等で拭いてください。酸性やアルカリ性の洗剤は使用しないでください。また、タイル表面に塗布してある保護剤を守るため、メラミンスポンジで強く擦らないでください。 ● 化学モップは使用しないでください。化学モップに含まれる成分がタイル表面の保護剤に悪い影響を与える場合があります。
タイル	<ul style="list-style-type: none"> ● 汚れの程度が比較的軽い場合は、ブラシを使って水洗いをしてください。(ラフ、グリップ面状の場合モップの使用は、繊維がタイルに引っかかることがあります) ● 汚れがひどく、落ちにくい場合は、市販の中性洗剤、弱酸性洗剤を使いブラシで擦ることを繰り返し、洗浄してください。それでも落ちにくい頑固な汚れには液体クレンザーでブラッシングするか、メラミンスポンジを使って擦ることが有効です。 ● 洗浄後は必ず汚水をきれいに洗い流すかまたは拭き取ってください。そのまま放置すると汚れが再付着の原因となります。
大理石	<ul style="list-style-type: none"> ● 水やその他の液体(例えばインクや醤油、化粧品等)が付いた場合は、乾いたやわらかい布ですぐに拭き取ってください。 ● 水掛り部分(風呂の壁等)に使用された場合は、水滴等が長時間残らないように換気を頻繁に行ってください。 ● 月に1回程度、中性洗剤等を用いて洗浄を行い、その後水分が残らないように乾燥した布で拭き取ってください。 ● 石材の艶を長持ちさせるには表面保護剤を用いると効果的です。
御影石	<ul style="list-style-type: none"> ● シミや汚れの付着にご注意ください。普段からほうき等で土砂や塵を取り除いてください。また、石種によっては酸に弱いものもあります。 ● 基本的には大理石と同じです。 ● キッチンのカウンター等に用いた場合は、なるべく表面を水濡れのまま放置しないようにしてください。 ● 月に2回程度、中性洗剤等を用いて洗浄を行い、その後水分が残らないように乾燥した布で拭き取ってください。 ● 石材の艶を長持ちさせるには表面保護剤を用いると効果的です。

保護剤

自然色仕上げ 保護剤 石本来の色相・風合いを損なわずに自然なままに仕上げます。

<p>浸透性吸水防止剤 クリアコート</p> <p>御影石、大理石等の本磨き仕上げ・バーナー仕上げの意匠面を、石本来の色調を変えずに維持します。実績に裏付けられた評価の高い浸透性吸水防止剤です。</p>  <p>■ 4ℓ ■ 16ℓ</p>	<p>浸透性吸水防止剤 BMストーンコート</p> <p>クリアコートの微臭タイプで、あらゆる場面で施工が可能です。特に、臭いに配慮する必要がある施設や建物の内装床に最適で、ビルメンテナンス業務向きです。</p>  <p>■ 4ℓ ■ 16ℓ</p>	<p>浸透性吸水防止剤 クリアコートスーパー</p> <p>ライムストーン、砂岩、大谷石、十和田石等の吸水性の高い石やコンクリート、レンガ、ブリック等に適しています。耐汚染性に優れ、汚染防止だけでなくメンテナンスも容易になります。</p>  <p>■ 4ℓ ■ 16ℓ</p>
--------------------------------------------------------------------------------------------------------------------------------------------------------------------------------------------------------------------------	-------------------------------------------------------------------------------------------------------------------------------------------------------------------------------------------------------------------------------	----------------------------------------------------------------------------------------------------------------------------------------------------------------------------------------------------------------------------------------------

濡れ色仕上げウェットタイプ 保護剤 石の質感を損なわず、深みのある濃色・濡れ色に仕上げます。

<p>浸透性吸水防止剤 ウェットコート</p> <p>主に御影石、大理石の本磨き仕上げ面の保護剤です。表面の細かい傷の補修にも使用できます。</p>  <p>■ 4ℓ ■ 16ℓ</p>	<p>浸透性吸水防止剤 ウェットバーナー</p> <p>御影石のバーナー仕上げ面、他の凹凸のある仕上げ面向けの浸透性吸水防止剤です。</p>  <p>■ 4ℓ ■ 16ℓ</p>	<p>浸透性吸水防止剤 スーパーウェット</p> <p>強力な吸水防止効果を持つ、ウェットタイプの高濃度品。砂岩、大谷石、十和田石等に最適です。</p>  <p>■ 4ℓ ■ 16ℓ</p>
------------------------------------------------------------------------------------------------------------------------------------------------------------------------------------------------	--------------------------------------------------------------------------------------------------------------------------------------------------------------------------------------------	----------------------------------------------------------------------------------------------------------------------------------------------------------------------------------------------------

自然な仕上がりで石の風化を抑える 保護剤

石材風化防止剤
ストーンパワー100 ストーンパワーNew

石材内部に深く浸透して堅い強固な結晶を形成し、石の表層部の劣化を防ぎます。主に吸水性の高い石(柔らかい石)の風化、劣化防止を目的とした石材強化剤です。

〈ストーンパワー100〉


■ 4ℓ
■ 16ℓ

〈ストーンパワーNew〉


■ 4ℓ
■ 16ℓ

強力汚染防止・光沢復元

高機能・強力汚染防止コート防止剤
アイバリア(無機質) アイバリアTK-8

石、磁器タイルの表面に堅い被膜を形成し、汚染を防止して光沢を出します。重汚染の想定される場所、また耐油性にも優れますので、飲食店や駐車場の床にも適しています。

バーナー仕上げや水磨き仕上げのような凹凸、傷のある面に使用すると濡れ色になり、ムラになる場合がありますのでご注意ください。

〈アイバリア〉


■ 1ℓ
■ 4ℓ

〈アイバリアTK-8〉


■ 1ℓ
■ 4ℓ

強力汚染防止／白御影石の保護剤

浸透性吸水防止剤
コンフレッシュ3000

コンクリート、ブロック、セメント二次製品、吸水性の高い石、タイル等に適した浸透性吸水防止剤。浸透層で吸水・エフロの発生を防止し、さらに表面摩耗を防止します。



■ 16ℓ

浸透性吸水防止剤
アクアクリア(水性)

主に白御影石の浸透性保護剤です。水性のため少々の天候にも左右されず屋外の作業にも適しています。優れた撥水力を有し、無溶剤、無臭のためあらゆる場面で使用できます。



■ 4ℓ
■ 10ℓ

保護剤の適用素材・用途対応表

品名	特長	仕上り感	御影石		大理石		ライムストーン	砂岩	凝灰岩系		粘板岩	コンクリート	レンガ	磁器タイル
			凹凸仕上げ	鏡面仕上げ	凹凸仕上げ	鏡面仕上げ			大谷石	十和田石				
クリアコート	自然色仕上げタイプ。石材の持つ美観を損なわずに石材を保護。	自然色	○	○	○	○	□	□	□	□	○	○	○	○
BMストーンコート	自然色仕上げタイプ。低臭タイプで主に室内で使用。	自然色	○	○	○	○	□	□	□	□	○	○	○	○
クリアコートスーパー	強力な吸水防止・汚染防止効果と浸透性に優れている。吸水性の高い石材に有効。	自然色	-	■	-	■	○	○	○	○	■	○	○	-
ウェットコート	濡れ色仕上げタイプ。鏡面仕上げ面に使用。	濡れ色	○	○	○	○	-	-	-	-	○	○	○	-
ウェットバーナー	濡れ色仕上げタイプ。バーナー仕上げ面に使用。	濡れ色	○	○	○	○	-	-	-	-	-	-	-	-
スーパーウェット	濡れ色仕上げタイプ。強力タイプで主に吸水性の高い石材に使用。	濡れ色	○	○	○	○	○	○	○	○	○	○	○	-
ストーンパワー100	石材強化剤。石材表層部に硬い風化防止層を作り風化を抑える。	自然色	-	-	-	-	■	■	○	○	-	-	○	-
ストーンパワーNew	石材強化剤。石材表層部に硬い風化防止層を作り風化を抑える。吸水防止効果もあります。	自然色	-	-	-	-	■	■	○	○	-	-	○	-
アイバリア アイバリアTK-8	被膜タイプ。素材表面に薄い被膜を作り、汚染を防止し光沢を復元。	濡れ色 (多少光沢感あり)	○	○	○	○	-	-	-	-	○	-	-	○
コンフレッシュ3000	優れた浸透性。素材の美観を損なわずに保護。	自然色	-	-	-	-	□	○	○	○	-	○	○	-
アクアクリア	無機系水性タイプ。ノン溶剤で作業性に優れる。	自然色	※	※	□	□	○	□	□	□	-	□	□	-

○最適 ○適 □使用可能 ■使用する場合要注意(色相が多少変わる場合があります) ※白御影石以外は□
 ・適用素材につきましては、4段階の評価にしました。□、■、-の印のあるものは当社までご相談ください。
 ・その他の石材、素材についてのお問い合わせは当社までご連絡ください。

塗布量目安(1㎡当たり)

素材	保護剤	クリアコート	BMストーンコート	クリアコートスーパー	ウェットコート	ウェットバーナー	スーパーウェット	ストーンパワー100	ストーンパワーNew	アイバリア アイバリアTK-8	コンフレッシュ3000	アクアクリア
御影石	凹凸仕上げ	0.1~0.14ℓ	0.1~0.14ℓ			0.13~0.17ℓ				0.03~0.05ℓ		0.1~0.17ℓ
御影石	鏡面仕上げ	0.08~0.1ℓ	0.08~0.1ℓ		0.08~0.1ℓ					約0.03ℓ		0.05~0.1ℓ
大理石	鏡面仕上げ	0.07~0.1ℓ	0.07~0.1ℓ									
ライムストーン			約0.2ℓ				約0.13ℓ		0.5~1ℓ			
砂岩			約0.2ℓ				0.13~0.17ℓ		0.5~1ℓ			
大谷石・十和田石			約0.2ℓ				約0.2ℓ	約0.5ℓ	0.5~1ℓ			
粘板岩										0.03~0.05ℓ		
コンクリート											0.2~0.3ℓ	
レンガ						約0.3ℓ	約0.5ℓ				0.2~0.3ℓ	
磁器タイル										0.02~0.03ℓ		

※保護剤本来の効果を得るために、上記標準塗布量を目安にご使用ください。 ※詳しくは、お問い合わせください。

注意

子供の手の届かない場所に保管してください。必ず試験施工を行ってから実施してください。

- 皮膚に触れたり目に入らないように注意してください。
- 飲み込むと危険です。
- 肌の弱い人は手袋をしてください。
- 換気をよくして使用してください。
- 使用前に目立たない所で試してから使ってください。
- 一度容器から出した洗剤は戻さないでください。
- 用途以外に使用しないでください。
- 凍結させないでください。

洗浄剤・その他

サビ、水アカ等の洗浄剤 さびとれ花子／分散太郎

[さびとれ花子]
液性:酸性
用途:御影石、タイル、レンガ等の表面及び浸透したサビ、水アカの除去。
特長:フッ化物は使用しておりませんので、素材を傷めることはありません。(一部石種注意)
[分散太郎]
液性:アルカリ性
目的:[さびとれ花子]の中和剤。([エフロクラッシュ]にも使用可能)。油、煤煙の除去。



■ 4kg

中性タイプの多目的シミ抜き剤 イシクリーンスーパーSP

液性:中性
用途:土汚れ、木材・縄のシミ、カビ、苔、コーヒー等の飲食物のシミの除去。
特長:中性洗剤ですので、あらゆる石材に使用しても素材を傷めません。希釈倍率によりシミ抜きからメンテナンスまで幅広く使用できます。



■ 4kg

重汚染の洗浄剤 アルクリナー

液性:アルカリ性
用途:内外床壁面の重汚染部の洗浄。特に、磁器タイル、御影石バーナー仕上げ面の洗浄。
特長:汎用アルカリ洗浄剤の数倍の洗浄効果がありますが、素材を白く傷めるような事はありません。(一部石種注意。汚染対応表参照)



■ 4ℓ
■ 10ℓ

石の内部に浸透したシミ抜き用 湿布吸着剤 ネンドル

用途:石の内部に浸透したシミ抜き用。
特長:他の洗浄剤と併用して、内部に浸透した汚れ、シミを分解・吸着して除去します。(汚染対応表参照)



■ 2kg ■ 10kg

白華現象、水アカ等の洗浄剤 エフロクラッシュ

液性:酸性
用途:御影石等の石材、タイル、レンガ、コンクリート製品の表面及び浸透した白華の除去。
特長:御影石の表面を傷めることなく白華を除去します。多くの酸性洗剤に配合されているフッ化物は使用しておりません。(一部石種注意)



■ 4kg
■ 18kg

サビを対象とした中性タイプの洗浄剤 サビクリーン

液性:中性
用途:御影石・大理石等の石材、化学床、磁器タイル、アルミパネルに付着したサビの除去。
特長:中性タイプですので素材を傷めません。



■ 500g
■ 2kg

鉱物油除去 オイルゲッター

液性:溶剤
用途:マシン油、エンジンオイル等の鉱物油の除去。
特長:大理石等全ての石に使用できます。「ネンドル」と併用することで深いシミも除去できます。



■ 1ℓ
■ 4ℓ

多用途剥離剤 ハクリセーフ

液性:溶剤(粘性あり)
用途:アクリル、ウレタン等の塗料の剥離。ワックスの剥離。チューインガムの除去。
特長:大理石等全ての石に使用できます。粘性があり垂れることがありませんので壁面での使用が容易です。



■ 4kg

頑固な水アカ等の洗浄剤 パワー花子

液性:酸性
用途:頑固な水アカや、数年にも渡り蓄積された通常の酸性洗剤では除去できない汚れの除去。(一部石種注意)



■ 4kg
■ 18kg

木アクのシミを対象とした洗浄剤 モクアクリン

液性:弱アルカリ性
用途:石材、コンクリート等に付着した木枠やコンパネの木アクの除去。
特長:中性タイプですので素材を傷めません。



■ 2kg
■ 4kg

動植物油の洗浄剤 アブラリムーバー

液性:アルカリ性 アルコール系溶剤
用途:動植物油の除去。
特長:「ネンドル」と併用することで深いシミも除去できます。



■ 4kg
■ 18kg

シリコン系保護剤の洗浄剤 イシノールハクリ

液性:強アルカリ性
用途:シリコン系保護剤の除去。頑固な油の除去。
特長:強力な洗浄力を持ち、「ネンドル」と混合することにより、シリコン系保護膜や強固な油を分解します。



■ 4kg
■ 18kg

洗浄剤適用素材・汚染対応表

	御影石 ・鏡面・凹凸面	大理石 ・鏡面・凹凸面	ライムストーン	砂岩	凝灰岩 ・大谷石・和田石	粘板岩 ・スレート・玄晶石	コンクリート ・モルタル・レンガ	磁器タイル	化学床	その他金属等
サビ	サビクリーン さびとれ花子	サビクリーン※			サビクリーン さびとれ花子		サビクリーン	サビクリーン さびとれ花子		サビクリーン
水アカ	パワー花子 さびとれ花子 アルクリナー	アルクリナー※			パワー花子 さびとれ花子 アルクリナー		パワー花子※ さびとれ花子※ アルクリナー	パワー花子 さびとれ花子 アルクリナー		
エフロ(セメントの アケ)	エフロクラッシュ				エフロクラッシュ		エフロクラッシュ※	エフロクラッシュ		
酸性洗剤中和	分散太郎						分散太郎			
床面洗浄 (ヒールマーク等)	アルクリナー イシクリーンSP	アルクリナー※ イシクリーンSP			アルクリナー イシクリーンSP					
ガム除去					ハクリセーフ					ハクリセーフ
動植物油 (飲食店等)	アブラリムーバー アルクリナー	アブラリムーバー※			アブラリムーバー アルクリナー					アブラリムーバー
鉱物油 (車の油・潤滑油)					オイルゲッター					
コーキング油					オイルゲッター					
シリコン系 保護剤の剥離	イシノールハクリ	イシノールハクリ※			イシノールハクリ					
ワックスの剥離	ハクリセーフ アルクリナー	ハクリセーフ アルクリナー※			ハクリセーフ アルクリナー				アルクリナー	
塗料の剥離					ハクリセーフ					ハクリセーフ
タバコのヤニ	イシクリーンSP アルクリナー アブラリムーバー	イシクリーンSP アルクリナー※			イシクリーンSP アルクリナー アブラリムーバー					イシクリーンSP
木やベニヤの シミ					モクアクリン イシクリーンSP					
大理石の 黄ばみ		イシクリーンSP								
外壁洗浄					アブラリムーバー※ イシクリーンSP アルクリナー※ パワー花子※					イシクリーンSP パワー花子※

☆イシクリーンSP=イシクリーンスーパーSP 赤字は湿布吸着剤「ネンドル」と混合します。 ※は艶等を逸する場合がありますので、使用に当たり注意が必要です。

基本的なメンテナンス方法(床面)

管理内容	目的	作業内容	注意点	推奨洗浄剤
日常管理	毎日	塵と土砂の除去 ○掃除機やダスターモップ、自在ホーキ等で除去。 ○または自洗機を使用。	○アブラ処理のないモップを使用。 ○水を使用した場合はバキューム吸水。	○イシクリーンスーパーSP(50倍程度希釈)
定期管理	1回(月)	ブラッシングによる全面洗浄 ○自洗機またはポリッシャー洗浄。 ○保護剤効果の確認。	○大理石等の研磨仕上げ面は白ハバトを使用し最後に乾パフしておく。 ○重歩行部分の水の浸透具合の確認※1	○イシクリーンスーパーSP(5倍程度希釈) ○アルクリナー(5倍程度希釈)※3
年間管理	1~2回(年)	保護剤補強 ○定期管理時の洗浄方法と同じ。 ○保護剤の塗布施工。	○重歩行地帯は塗布サイクル間隔を短くする。※2	○先に塗布した同種のものを塗布※4

※1 重歩行部分や傷を付けた部分は素地自体が削れ、浸透層が薄くなっています。この場合、水の濡れ色が極端に濃く(浸透深く)なってきた時が再塗布の目安です。
※2 定期的に塗布施工を繰り返すことにより、非常に強い撥水層が形成されます。
※3 大理石は使用不可。
※4 御影石のバーナー仕上げ面に「アイバリア」やウエットタイプのコートを再施工する場合、濃色が出ない場合があります。この場合は「ハクリセーフ」(アイバリアの場合)や「イシノールハクリ」で剥離してから再塗布を行ってください。
付記: 上記の内容は基本的なメンテナンスの流れです。施工時に適切な保護処理や洗浄処理を行っていない場合は、上記メンテナンス方法では困難な場合があります。また、施工場所、石種等によっては、メンテナンス方法が異なる場合もあります。

注意

必ず試験施工を行ってから実施してください。

接着剤・その他

EP1000(20kgSET):セメダイン(株)

2液型エポキシ系接着剤。石材用。(内部用)



※価格はお問い合わせください。

アクリル棒

主に石材を壁面に均一な幅の目地を付けて、施工する時等、目地幅に合わせた目地棒を石材の合口にはさみ施工します。

- 2mm、3mm
- 4mm、5mm



※価格はお問い合わせください。

ワンダーシャープ(フレキシブル砥石)

特殊な製法によって砥材・結合材・補強材等を結着させ、曲弾性を持った、他に似類のない砥石。

・優れた仕上げ面 ・軽快な作業性 ・高速度回転の安全性

砥石の種類:GC

粒度: ●#36、#60、#80、#120

ラベル色彩:ブルー

※メーカー渡しの商品です。価格はお問い合わせください。



石材用補修ろう

石の小さな欠け部の補修・穴ウメにお使いいただけます。

- 石の色調に合わせられる7色
- グレー・赤・クリーム・白・グリーン・茶・黒



※メーカー渡しの商品です。価格はお問い合わせください。

パールコート#105

特長: 特殊合成樹脂を主成分とし、附加反応により乾燥硬化し、その塗膜は、耐候性、耐薬品性、耐汚染性に優れ、素晴らしい光沢と3~5年間、光沢保持できる新しいコーティング剤です。

用途: 皮膜型、耐候性、耐汚染性、耐薬品性、光沢保持用コーティング剤

容量: 300ml(スプレータイプ) 5ml/本(目安)



※メーカー渡しの商品です。価格はお問い合わせください。

ネオピタ#マンテン:(株)大建化学

JAIA F☆☆☆☆
変性シリコン・エポキシ樹脂を主成分とした、タイル張り用の弾性接着剤です。

2kg/フィルムパック(グレー・ホワイト)

9本/ケース

※ケース単位の販売となります。

※メーカー渡しの商品です。価格はお問い合わせください。



ハイラップ(オフセット形弾性砥石)

用途: 各種飾石、大理石、御影石平面・曲面研磨仕上げ。

使用方法: 最高使用周速度は45m/s(8500rpm)です。

使用時にはハイラップパッドを正しく取り付ける。

使用しない時は、乾燥した場所に保管する。

寸法: 100φ

粒度: ●#36、#60、#120、#220、#320

●#500、#1000

※メーカー渡しの商品です。価格はお問い合わせください。



本社・名古屋支店

会社概要

会社名 名古屋セラミックス株式会社

所在地 本社・名古屋支店
〒463-0086 名古屋市守山区永森町314番地
TEL.(052)792-4047 FAX.(052)792-4307
笠原営業所・配送センター
〒507-0901 岐阜県多治見市笠原町1115-2
TEL.(0572)43-6150 FAX.(0572)43-6156

HPアドレス www.nagoya-ceramics.co.jp

設立 1986年9月1日

資本金 3000万円

従業員 30名

取引銀行 三菱UFJ銀行 東支店、十六銀行 大曾根支店

業務内容 輸入石材、輸入タイル、国内加工石材、国内タイルの販売及び施工

許可番号 愛知県知事許可(般-4)第39989号
(石工事業、タイル・れんが・ブロック工事業)

グループ会社 名古屋トレーディング株式会社
〒463-0086 名古屋市守山区永森町314番地

JAPAN CERAMICS(AUST.)PTY.LTD.
26 daisy Street, Revesby N.S.W.2212 Australia.
QUEENSLAND TILE DISTRIBUTORS PTY.LTD.
24Vauxhall Street, Virginia, Q4014 Australia.
Max Glory Ceramics
10-12F, bldg1, central area, Country Garden,no.129 of Lingnan Ave,
Chancheng district, Foshan, Guangdong, China.



笠原営業所・配送センター

